

	Дата (рік, місяць, число)	КОДИ		
		2017	04	01
Установа	Таврійський національний університет імені В.І.Вернадського за ЄДРПОУ		02070967	
Територія	м. Київ за КОАТУУ		8039100000	
Організаційно-правова форма господарювання	Державна організація (установа, заклад) за КОПФГ		425	
Орган державного управління	220 Міністерство освіти і науки України за КОДУ			
Вид економічної діяльності	Вища освіта за КВЕД		85.42	
Одиниця виміру: грн.				
Періодичність: <u>квартальна</u> , річна				

БАЛАНС
на 1 липня 2017 року

Форма № 1-д

АКТИВ	Код рядка	На початок звітного періоду	На кінець звітного періоду
1	2	3	4
I. НЕФІНАНСОВІ АКТИВИ			
Основні засоби:	1000	9 570	27 922 276
первісна вартість	1001	9 570	103 776 502
знос	1002	-	75 854 226
Інвестиційна нерухомість	1010	-	-
первісна вартість	1011	-	-
знос	1012	-	-
Нематеріальні активи:	1020	-	-
первісна вартість	1021	-	-
накопичена амортизація	1022	-	-
Незавершені капітальні інвестиції	1030	-	-
Довгострокові біологічні активи	1040	-	-
первісна вартість	1041	-	-
знос	1042	-	-
Залишки	1050	11 934	82 566
Відшкодування	1060	-	-
Поточні біологічні активи	1090	-	-
Усього за розділом I	1095	21 504	28 004 842
II ФІНАНСОВІ АКТИВИ			
Довгострокова дебіторська заборгованість	1100	-	-
Довгострокові фінансові інвестиції	1110	-	-
Поточна дебіторська заборгованість			
за розрахунками з бюджетом	1120	-	-
за розрахунками за товари, роботи, послуги	1125	-	-
за наданими кредитами	1130	-	-
за виданими авансами	1135	-	-
за розрахунками із соціального страхування	1140	-	-
за внутрішніми розрахунками	1145	-	-
інша поточна дебіторська заборгованість	1150	-	-
Поточні фінансові інвестиції	1155	-	-
Грошові кошти та їх еквіваленти розпорядників бюджетних коштів та державних цільових фондів в:			
національній валюті, у тому числі в:	1160	360 413	67 867
касі	1161	-	-
казначействі	1162	360 413	67 867
установах банків	1163	-	-

ГОЛОВНЕ УПРАВЛІННЯ
ДЕРЖАВНОЇ КАЗНАЧЕЙСЬКОЇ
СЛУЖБИ УКРАЇНИ
У М. КИЄВІ
17 ЛИП 2017

іноземній валюті	1165	-	
Кошти бюджетів та інших клієнтів на:		-	
єдиному казначейському рахунку	1170	-	
рахунках в установах банків у тому числі:	1175	-	
у національній валюті	1176	-	
в іноземній валюті	1177	-	
Інші фінансові активи	1180	-	
Усього за розділом II	1195	360 413	67 8
III ВИТРАТИ МАЙБУТНІХ ПЕРІОДІВ	1200	-	-
БАЛАНС	1300	381 917	28 072 7
ПАСИВ	Код рядка	На початок звітного періоду	На кінець звітного періоду
I	2	3	4
I. ВЛАСНИЙ КАПІТАЛ ТА ФІНАНСОВИЙ РЕЗУЛЬТАТ			
Внесений капітал	1400	9 570	27 922 2
Капітал у дооцінках	1410	-	-
Фінансовий результат	1420	372 347	150 43
Капітал у підприємствах	1430	-	-
Резерви	1440	-	-
Цільове фінансування	1450	-	-
Усього за розділом I	1495	381 917	28 072 70
II. ЗОБОВ'ЯЗАННЯ			
Довгострокові зобов'язання:		-	-
за цінними паперами	1500	-	-
за кредитами	1510	-	-
інші довгострокові зобов'язання	1520	-	-
Поточна заборгованість за довгостроковими зобов'язаннями	1530	-	-
Поточні зобов'язання:		-	-
за платежами до бюджету	1540	-	-
за розрахунками за товари, роботи, послуги	1545	-	-
за кредитами	1550	-	-
за одержаними авансами	1555	-	-
за розрахунками з оплати праці	1560	-	-
за розрахунками із соціального страхування	1565	-	-
за внутрішніми розрахунками	1570	-	-
інші поточні зобов'язання	1575	-	-
Усього за розділом II	1595	-	-
III. АБЕЗПЕЧЕННЯ	1600	-	-
IV. ДОХОДИ МАЙБУТНІХ ПЕРІОДІВ	1700	-	-
БАЛАНС	1800	381 917	28 072 709

Керівник (посадова особа)

Головний бухгалтер (спеціаліст,
на якого покладено виконання
обов'язків бухгалтерської служби)



Казарін В.П.

(ініціали та прізвище)

Чуб Л.М.

(ініціали та прізвище)

Додаток 2
до Національного положення (стандарту) бухгалтерського обліку в державному секторі 101
«Подання фінансової звітності»

КОДИ		
2017	04	01
		02070967
		8039100000
		425
		85.42

Установа Таврійський національний університет імені В.І.Вернадського за СДРПОУ
 Територія м. Київ за КОАТУУ
 Організаційно-правова форма господарювання Державна організація (установа, заклад) за КОПФГ
 Орган державного управління 220 Міністерство освіти і науки України за КОДУ
 Вид економічної діяльності Вища освіта за КВЕД
 Одиниця виміру: грн.
 Періодичність: квартальна, річна

ЗВІТ ПРО ФІНАНСОВІ РЕЗУЛЬТАТИ
за II квартал 2017 року
I. ФІНАНСОВИЙ РЕЗУЛЬТАТ ДІЯЛЬНОСТІ

Форма № 2-дс

Стаття	Код рядка	За звітний період	За аналогічний період попереднього року
1	2	3	4
ДОХОДИ			
Доходи від обмінних операцій			
Бюджетні асигнування	2010	11 218 059	-
Доходи від надання послуг (виконання робіт)	2020	5 692 223	-
Доходи від продажу активів	2030	-	-
Фінансові доходи	2040	-	-
Інші доходи від обмінних операцій	2050	-	-
Усього доходів від обмінних операцій	2080	16 910 282	-
Доходи від необмінних операцій			
Податкові надходження	2090	-	-
Неподаткові надходження	2100	-	-
Трансферти	2110	-	-
Надходження до державних цільових фондів	2120	-	-
Інші доходи від необмінних операцій	2130	1 100	-
Усього доходів від необмінних операцій	2170	1 100	-
Усього доходів	2200	16 911 382	-
ВИТРАТИ			
Витрати за обмінними операціями			
Витрати на виконання бюджетних програм	2210	8 944 759	-
Витрати на виготовлення продукції (надання послуг, виконання робіт)	2220	7 533 160	-
Витрати з продажу активів	2230	-	-
Фінансові витрати	2240	-	-
Інші витрати за обмінними операціями	2250	-	-
Усього витрат за обмінними операціями	2290	16 477 919	-
Витрати за необмінними операціями			
Трансферти	2300	-	-
Інші витрати за необмінними операціями	2310	2 273 300	-
Усього витрати за необмінними операціями	2340	2 273 300	-
Усього витрат	2380	18 751 219	-
Профіцит/дефіцит за звітний період	2390	-1 839 837	-



17 ЛИП 2017

II. ВИДАТКИ БЮДЖЕТУ (КОШТОРИСУ) ЗА ФУНКЦІОНАЛЬНОЮ КЛАСИФІКАЦІЮ ВИДАТКІВ ТА КРЕДИТУВАННЯ БЮДЖЕТУ

Найменування показника	Код рядка	За звітний період	За аналогічний період попереднього року
1	2	3	4
Загальнодержавні функції	2200	-	-
Оборона	2210	-	-
Громадський порядок, безпека та судова влада	2220	-	-
Економічна діяльність	2230	-	-
Охорона навколишнього природного середовища	2240	-	-
Житлово-комунальне господарство	2250	-	-
Охорона здоров'я	2260	-	-
Духовний та фізичний розвиток	2270	-	-
Освіта	2280	18 751 219	-
Соціальний захист та соціальне забезпечення	2290	-	-

III. ВИКОНАННЯ БЮДЖЕТУ (КОШТОРИСУ)

Стаття	Код рядка	Загальний фонд				Спеціальний фонд			
		план за звітний період	план за звітний період з урахуванням змін	фактична сума виконання	різниця (графа 5 мінус графа 4)	план за звітний період	план за звітний період з урахуванням змін	фактична сума виконання	різниця (графа 9 мінус графа 8)
1	2	3	4	5	6	7	8	9	10
ДОХОДИ									
Податкові надходження	2540	-	-	-	-	-	-	-	-
Неподаткові надходження	2550	-	-	-	-	15 606 400	15 607 500	5 701 955	-9 905 545
Доходи від власності та підприємницької діяльності	2551	-	-	-	-	-	-	-	-
Адміністративні збори та платежі, доходи від некомерційної господарської діяльності	2552	-	-	-	-	-	-	-	-
Інші неподаткові надходження	2553	-	-	-	-	-	-	-	-
Власні надходження бюджетних установ	2554	-	-	-	-	15 606 400	15 607 500	5 701 955	-9 905 545
Бюджетні асигнування	2555	11 376 100	11 376 100	11 218 059	-158 041	-	-	-	-
Доходи від операцій з капіталом	2560	-	-	-	-	-	-	-	-
Офіційні трансферти	2570	-	-	-	-	-	-	-	-
Надходження державних цільових фондів	2580	-	-	-	-	-	-	-	-
Надходження Фонду соціального захисту інвалідів	2581	-	-	-	-	-	-	-	-
Надходження Пенсійного фонду України	2582	-	-	-	-	-	-	-	-
Надходження Фонду загальнообов'язкового державного соціального страхування України на випадок безробіття	2583	-	-	-	-	-	-	-	-
Надходження Фонду соціального страхування України	2584	-	-	-	-	-	-	-	-
Інші надходження	2585	-	-	-	-	-	-	-	-
Усього доходів	2600	11 376 100	11 376 100	11 218 059	-158 041	15 606 400	15 607 500	5 701 955	-9 905 545
ВИТРАТИ									

ГОЛОВНЕ УПРАВЛІННЯ
ДЕРЖАВНОЇ КАЗНАЧЕЙСЬКОЇ
СЛУЖБИ УКРАЇНИ
у м. Києві

17 ЛИП 2017

Оплата праці і нарахування на заробітну плату	2610				-	-	-	-	-
Використання товарів і послуг	2620	9 102 800	9 102 800	8 944 759	-158 041	7 702 321	7 702 321	7 603 792	-98 529
Обслуговування боргових зобов'язань	2630	-	-	-	-	-	-	-	-
Поточні трансферти	2640	-	-	-	-	-	-	-	-
Соціальне забезпечення	2650	2 273 300	2 273 300	2 273 300	-	-	-	-	-
Інші поточні видатки	2660	-	-	-	-	-	-	-	-
Нерозподілені видатки	2670	-	-	-	-	-	-	-	-
Придбання основного капіталу	2680	-	-	-	-	-	-	-	-
Капітальні трансферти	2690	-	-	-	-	-	-	-	-
Внутрішнє кредитування	2700	-	-	-	-	-	-	-	-
Зовнішнє кредитування	2710	-	-	-	-	-	-	-	-
Усього витрат	2780	11 376 100	11 376 100	11 218 059	-158 041	7 702 321	7 702 321	7 603 792	-98 529
Профіцит/дефіцит за звітний період	2790	-	-	-	-	7 905 179	7 905 179	-1 901 837	-9 807 016

IV. ЕЛЕМЕНТИ ВИТРАТ ЗА ОБМІННИМИ ОПЕРАЦІЯМИ

Стаття	Код рядка	За звітний період	За аналогічний період попереднього року
1	2	3	4
Витрати на оплату праці	2820	-	-
Відрахування на соціальні заходи	2830	-	-
Матеріальні витрати	2840	16 477 919	-
Амортизація	2850	-	-
Інші витрати	2860	-	-
Усього	2890	16 477 919	-

Керівник (посадова особа)



Казарін В.П.

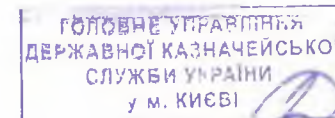
(ініціали та прізвище)

Головний бухгалтер (спеціаліст,
на якого покладено виконання
обов'язків бухгалтераської справи)



Чуб Л.М.

(ініціали та прізвище)



17 лип 2017

Додаток I
до Порядку складання бюджетної звітності розпорядниками та одержувачами бюджетних коштів, звітності фондами загальнообов'язкового державного соціального і пенсійного страхування
(пункт I розділу II)

ЗВІТ
про надходження та використання коштів загального фонду (форма №2д, №2м)
за II квартал 2017 р.

Установа
Територія
Організаційно-правова форма господарювання
Код та назва відомчої класифікації видатків та кредитування державного бюджету

Таврійський національний університет імені В.І.Вернадського
м. Київ
Державна організація (установа, заклад)
220 Міністерство освіти і науки України

за СДРПОУ
за КОАТУУ
за КОПФГ

КІДИ	
02070967	
8039100000	
425	

Код та назва програмної класифікації видатків та кредитування державного бюджету

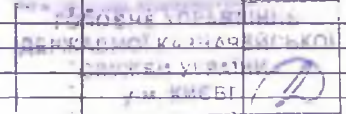
2201160 Підготовка кадрів вищими навчальними закладами III і IV рівнів акредитації та забезпечення діяльності їх баз практики

Код та назва типової відомчої класифікації видатків та кредитування місцевих бюджетів

Код та назва програмної класифікації видатків та кредитування місцевих бюджетів (код та назва Типової програмної класифікації видатків та кредитування місцевих бюджетів / Тимчасової класифікації видатків та кредитування для бюджетів місцевого самоврядування, які не застосовують програмно-цільового методу)

Періодичність: квартальна, річна
Одиниця виміру: грн, коп

Показники	КЕКВ та/або ККК	Код рядка	Затверджено на звітний рік	Затверджено на звітний період (рік) ¹	Залишок на початок звітного року	Надійшло коштів за звітний період (рік)	Касові за звітний період (рік)	Фактичні за звітний період (рік)	Залишок на кінець звітного періоду (року)
I	2	3	4	5	6	7	8	9	10
Видатки та надання кредитів - усього	X	010	16 037 900,00	9 002 400,00	-	8 870 773,79	8 870 773,79	8 870 773,79	-
у тому числі:									
Поточні видатки	2000	020	16 037 900,00	-	-	8 870 773,79	8 870 773,79	8 870 773,79	-
Оплата праці і нарахування на заробітну плату	2100	030	-	-	-	-	-	-	-
<i>Оплата праці</i>	<i>2110</i>	<i>040</i>	-	-	-	-	-	-	-
Заробітна плата	2111	050	-	-	-	-	-	-	-
Грошове забезпечення військовослужбовців	2112	060	-	-	-	-	-	-	-
<i>Нарахування на оплату праці</i>	<i>2120</i>	<i>070</i>	-	-	-	-	-	-	-
Використання товарів і послуг	2200	080	16 037 900,00	-	-	8 870 773,79	8 870 773,79	8 870 773,79	-
<i>Предмети, матеріали, обладнання та інвентар</i>	<i>2210</i>	<i>090</i>	-	-	-	-	-	-	-
<i>Медикаменти та перев'язувальні матеріали</i>	<i>2220</i>	<i>100</i>	-	-	-	-	-	-	-
<i>Продукти харчування</i>	<i>2230</i>	<i>110</i>	-	-	-	-	-	-	-
<i>Оплата послуг (крім комунальних)</i>	<i>2240</i>	<i>120</i>	-	-	-	-	-	-	-
<i>Видатки на відрядження</i>	<i>2250</i>	<i>130</i>	-	-	-	-	-	-	-
<i>Видатки та заходи спеціального призначення</i>	<i>2260</i>	<i>140</i>	-	-	-	-	-	-	-
<i>Оплата комунальних послуг та енергоносіїв</i>	<i>2270</i>	<i>150</i>	-	-	-	-	-	-	-
Оплата теплопостачання	2271	160	-	-	-	-	-	-	-
Оплата водопостачання та водовідведення	2272	170	-	-	-	-	-	-	-
Оплата електроенергії	2273	180	-	-	-	-	-	-	-
Оплата природного газу	2274	190	-	-	-	-	-	-	-
Оплата інших енергоносіїв	2275	200	-	-	-	-	-	-	-
Оплата енергосервісу	2276	210	-	-	-	-	-	-	-
<i>Дослідження і розробки, окремі заходи по реалізації державних (регіональних) програм</i>	<i>2280</i>	<i>220</i>	<i>16 037 900,00</i>	-	-	<i>8 870 773,79</i>	<i>8 870 773,79</i>	<i>8 870 773,79</i>	-
<i>Дослідження і розробки, окремі заходи розвитку по реалізації державних (регіональних) програм</i>	<i>2281</i>	<i>230</i>	-	-	-	-	-	-	-
Окремі заходи по реалізації державних (регіональних) програм, не віднесені до заходів розвитку	2282	240	16 037 900,00	9 002 400,00	-	8 870 773,79	8 870 773,79	8 870 773,79	-
Обслуговування боргових зобов'язань	2400	250	-	-	-	-	-	-	-
<i>Обслуговування внутрішніх боргових зобов'язань</i>	<i>2410</i>	<i>260</i>	-	-	-	-	-	-	-



1	2	3	4	5	6	7	8	9	10
Обслуговування зовнішніх боргових зобов'язань	2420	270	-	-	-	-	-	-	-
Поточні трансферти	2600	280	-	-	-	-	-	-	-
Субсидії та поточні трансферти підприємствам (установам, організаціям)	2610	290	-	-	-	-	-	-	-
Поточні трансферти органам державного управління інших рівнів	2620	300	-	-	-	-	-	-	-
Поточні трансферти урядам іноземних держав та міжнародним організаціям	2630	310	-	-	-	-	-	-	-
Соціальне забезпечення	2700	320	-	-	-	-	-	-	-
Виплата пенсій і допомоги	2710	330	-	-	-	-	-	-	-
Стипендії	2720	340	-	-	-	-	-	-	-
Інші виплати населенню	2730	350	-	-	-	-	-	-	-
Інші поточні видатки	2800	360	-	-	-	-	-	-	-
Капітальні видатки	3000	370	-	-	-	-	-	-	-
Придбання основного капіталу	3100	380	-	-	-	-	-	-	-
Придбання обладнання і предметів довгострокового користування	3110	390	-	-	-	-	-	-	-
Капітальне будівництво (придбання)	3120	400	-	-	-	-	-	-	-
Капітальне будівництво (придбання) житла	3121	410	-	-	-	-	-	-	-
Капітальне будівництво (придбання) інших об'єктів	3122	420	-	-	-	-	-	-	-
Капітальний ремонт	3130	430	-	-	-	-	-	-	-
Капітальний ремонт житлового фонду (приміщень)	3131	440	-	-	-	-	-	-	-
Капітальний ремонт інших об'єктів	3132	450	-	-	-	-	-	-	-
Реконструкція та реставрація	3140	460	-	-	-	-	-	-	-
Реконструкція житлового фонду (приміщень)	3141	470	-	-	-	-	-	-	-
Реконструкція та реставрація інших об'єктів	3142	480	-	-	-	-	-	-	-
Реставрація пам'яток культури, історії та архітектури	3143	490	-	-	-	-	-	-	-
Створення державних запасів і резервів	3150	500	-	-	-	-	-	-	-
Придбання землі та нематеріальних активів	3160	510	-	-	-	-	-	-	-
Капітальні трансферти	3200	520	-	-	-	-	-	-	-
Капітальні трансферти підприємствам (установам, організаціям)	3210	530	-	-	-	-	-	-	-
Капітальні трансферти органам державного управління інших рівнів	3220	540	-	-	-	-	-	-	-
Капітальні трансферти урядам іноземних держав та міжнародним організаціям	3230	550	-	-	-	-	-	-	-
Капітальні трансферти населенню	3240	560	-	-	-	-	-	-	-
Внутрішнє кредитування	4100	570	-	-	-	-	-	-	-
Надання внутрішніх кредитів	4110	580	-	-	-	-	-	-	-
Надання кредитів органам державного управління інших рівнів	4111	590	-	-	-	-	-	-	-
Надання кредитів підприємствам, установам, організаціям	4112	600	-	-	-	-	-	-	-
Надання інших внутрішніх кредитів	4113	610	-	-	-	-	-	-	-
Зовнішнє кредитування	4200	620	-	-	-	-	-	-	-
Надання зовнішніх кредитів	4210	630	-	-	-	-	-	-	-
Інші видатки	5000	640	X	-	X	X	X	X	X
Нерозподілені видатки	9000	650	-	-	-	-	-	-	-

¹ Заповнюється ретроспективними бюджетними коштами

Керівник

Головний бухгалтер
"12" липня 2017 року




Казарін В.П.

(ініціали, прізвище)

Чуб Л.М.

(ініціали, прізвище)



17 ЛИП 2017

**Звіт
про надходження та використання коштів загального фонду (форма №2д, №2м)
за II квартал 2017 р.**

Додаток I
до Порядку складання бюджетної звітності
розпорядниками та одержувачами бюджетних коштів,
звітності фондами загальнообов'язкового державного
соціального і пенсійного страхування
(пункт 1 розділу II)

Установа (00224) Таврійський національний університет імені В.І.Вернадського

Територія м.Київ

Організаційно-правова форма господарювання Державна організація

Код та назва відомчої класифікації видатків та кредитування державного бюджету 220 Міністерство освіти і науки України

Код та назва програмної класифікації видатків та кредитування державного бюджету 2201160 Підготовка кадрів вищими навчальними закладами III і IV рівнів акредитації та забезпечення діяльності їх баз практики

Код та назва типової відомчої класифікації видатків та кредитування місцевих бюджетів

Код та назва програмної класифікації видатків та кредитування місцевих бюджетів (код та назва Типової програмної класифікації видатків та кредитування місцевих бюджетів /Тимчасової класифікації видатків та кредитування для бюджетів місцевого самоврядування, які не застосовують програмно-цільового методу)

Періодичність: кварталне, річна

Одиниця виміру: грн коп.

	Коди
за ЄДРПОУ	02070967
за КОАТУУ	8039100000
за КОПФІ	425

Показник	КЕКВ та або ККК	Код рядка	Затверджено на звітний рік	Затверджено на звітний період (рік) ¹	Залишок на початок звітного року	Надійшло коштів за звітний період (рік)	Касові за звітний період (рік)	Фактичні за звітний період (рік)	Залишок на кінець звітного періоду (року)
1	2	3	4	5	6	7	8	9	10
Видатки та надання кредитів - усього		010	16 037 900,00	9 002 400,00	-	8 870 773,79	8 870 773,79	8 870 773,79	-
у тому числі: Поточні видатки	2000	020	16 037 900,00	-	-	8 870 773,79	8 870 773,79	8 870 773,79	-
Оплата праці і нарахування на заробітну плату	2100	030	14 446 700,00	-	-	7 968 448,97	7 968 448,97	7 968 448,97	-
Оплата праці	2110	040	11 844 800,00	-	-	6 534 075,64	6 534 075,64	6 534 075,64	-
Заробітна плата	2111	050	11 844 800,00	6 619 100,00	-	6 534 075,64	6 534 075,64	6 534 075,64	-
Грошове забезпечення військовослужбовців	2112	060	-	-	-	-	-	-	-
Нарахування на оплату праці	2120	070	2 601 900,00	1 459 400,00	-	1 434 373,33	1 434 373,33	1 434 373,33	-
Використання товарів і послуг	2200	080	1 501 100,00	-	-	902 324,82	902 324,82	902 324,82	-
Предмети, матеріали, обладнання та інвентар	2210	090	8 000,00	-	-	-	-	-	-
Медикаменти та перев'язувальні матеріали	2220	100	-	-	-	-	-	-	-
Продукти харчування	2230	110	468 400,00	251 200,00	-	234 664,50	234 664,50	234 664,50	-
Оплата послуг (крім комунальних)	2240	120	-	-	-	-	-	-	-
Видатки на вартість	2250	130	-	-	-	-	-	-	-
Видатки на заходи спеціального призначення	2260	140	-	-	-	-	-	-	-
Оплата комунальних послуг та енергоносіїв	2270	150	1 024 700,00	-	-	667 660,32	667 660,32	667 660,32	-
Оплата тепlopостачання	2271	160	532 800,00	-	-	454 900,00	454 900,00	454 900,00	-
Оплата водopостачання і водовідведення	2272	170	77 900,00	-	-	39 360,32	39 360,32	39 360,32	-
Оплата електроенергії	2273	180	414 000,00	-	-	173 400,00	173 400,00	173 400,00	-
Оплата природного газу	2274	190	-	-	-	-	-	-	-
Оплата інших енергоносіїв	2275	200	-	-	-	-	-	-	-
Оплата енергосервісу	2276	210	-	-	-	-	-	-	-
Дослідження і розробки, окремі заходи по реалізації державних (регіональних) програм	2280	220	-	-	-	-	-	-	-
Дослідження і розробки, окремі заходи розвитку по реалізації державних (регіональних) програм	2281	230	-	-	-	-	-	-	-
Окремі заходи по реалізації державних (регіональних) програм, не віднесені до заходів розвитку	2282	240	-	-	-	-	-	-	-
Обслуговування боргових зобов'язань	2400	250	-	-	-	-	-	-	-
Обслуговування внутрішніх боргових зобов'язань	2410	260	-	-	-	-	-	-	-
Обслуговування зовнішніх боргових зобов'язань	2420	270	-	-	-	-	-	-	-
Поточні трансферти	2600	280	-	-	-	-	-	-	-
Субсидії та поточні трансферти підприємствам (установам, організаціям)	2610	290	-	-	-	-	-	-	-
Поточні трансферти органам державного управління інших рівнів	2620	300	-	-	-	-	-	-	-
Поточні трансферти урядам іноземних держав та міжнародним організаціям	2630	310	-	-	-	-	-	-	-

1	2	3	4	5	6	7	8	9	10
Соціальне забезпечення	2700	320	90 100,00	-	-	-	-	-	-
Виплата пенсій і допомог	2710	330	-	-	-	-	-	-	-
Стипендії	2720	340	-	-	-	-	-	-	-
Інші виплати населенню	2730	350	90 100,00	-	-	-	-	-	-
Інші поточні видатки	2800	360	-	-	-	-	-	-	-
Капітальні видатки	3000	370	-	-	-	-	-	-	-
Придбання основного капіталу	3100	380	-	-	-	-	-	-	-
Придбання обладнання і предмети довгострокового користування	3110	390	-	-	-	-	-	-	-
Капітальне будівництво (придбання)	3120	400	-	-	-	-	-	-	-
Капітальне будівництво (придбання) жила	3121	410	-	-	-	-	-	-	-
Капітальне будівництво (придбання) інших об'єктів	3122	420	-	-	-	-	-	-	-
Капітальний ремонт	3130	430	-	-	-	-	-	-	-
Капітальний ремонт житлового фонду (приміщень)	3131	440	-	-	-	-	-	-	-
Капітальний ремонт інших об'єктів	3132	450	-	-	-	-	-	-	-
Реконструкція та реставрація	3140	460	-	-	-	-	-	-	-
Реконструкція житлового фонду (приміщень)	3141	470	-	-	-	-	-	-	-
Реконструкція та реставрація інших об'єктів	3142	480	-	-	-	-	-	-	-
Реставрація пам'яток культури, історії та архітектури	3143	490	-	-	-	-	-	-	-
Створення державних запасів і резервів	3150	500	-	-	-	-	-	-	-
Придбання землі та нематеріальних активів	3160	510	-	-	-	-	-	-	-
Капітальні трансферти	3200	520	-	-	-	-	-	-	-
Капітальні трансферти підприємствам (установам, організаціям)	3210	530	-	-	-	-	-	-	-
Капітальні трансферти органам державного управління інших рівнів	3220	540	-	-	-	-	-	-	-
Капітальні трансферти урядам іноземних держав та міжнародним організаціям	3230	550	-	-	-	-	-	-	-
Капітальні трансферти населенню	3240	560	-	-	-	-	-	-	-
Внутрішнє кредитування	4100	570	-	-	-	-	-	-	-
Надання внутрішніх кредитів	4110	580	-	-	-	-	-	-	-
Надання кредитів органам державного управління інших рівнів	4111	590	-	-	-	-	-	-	-
Надання кредитів підприємствам, установам, організаціям	4112	600	-	-	-	-	-	-	-
Надання інших внутрішніх кредитів	4113	610	-	-	-	-	-	-	-
Зовнішнє кредитування	4200	620	-	-	-	-	-	-	-
Надання зовнішніх кредитів	4210	630	-	-	-	-	-	-	-
Інші видатки	9000	640	X	-	X	X	X	X	X
Перезподілені видатки	9000	650	-	2 700,00	-	-	-	-	-

Головний бухгалтер

В.о. ректора

Головний бухгалтер

18 липня 2017 р.



Казарін Володимир Павлович

Чуб Людмила Миколаївна

Додаток 1
до Порядку складання бюджетної звітності розпорядниками та одержувачами бюджетних коштів, звітності фондами загальнообов'язкового державного соціального пенсійного страхування (пункт 1 розділу II)

ЗВІТ
про надходження та використання коштів загального фонду (форма №2д, №2м)
за II квартал 2017 р.

Установа
Територія
Організаційно-правова форма господарювання

Таврійський національний університет імені В.І.Вернадського за ЄДРПОУ
м. Київ за КОАТУУ
Державна організація (установа, заклад) за КОПФГ
220 Міністерство освіти і науки України
2201190 Виплата академічних стипендій студентам (курсантам) вищих навчальних закладів

коди	
02070967	
8039100000	
425	

Код та назва відомчої класифікації видатків та кредитування державного бюджету
Код та назва програмної класифікації видатків та кредитування державного бюджету

Код та назва типової відомчої класифікації видатків та кредитування місцевих бюджетів
Код та назва програмної класифікації видатків та кредитування місцевих бюджетів (код та назва Типової програмної класифікації видатків та кредитування місцевих бюджетів / Тимчасової класифікації видатків та кредитування для бюджетів місцевого самоврядування, які не застосовують програмно-цільового методу)
Періодичність: квартальна, річна

Одиниця виміру: грн, коп.

Показники	КЕКВ та/або ККК	Код рядка	Затверджено на звітний рік	Затверджено на звітний період (рік)	Залишок на початок звітного року	Надійшло коштів за звітний період (рік)	Касові за звітний період (рік)	Фактичні за звітний період (рік)	Залишок на кінець звітного періоду (року)
1	2	3	4	5	6	7	8	9	10
Видатки та надання кредитів - усього	X	010	2 876 500,00	2 273 300,00	-	2 273 300,00	2 273 300,00	2 273 300,00	-
у тому числі:	2000	020	2 876 500,00	-	-	2 273 300,00	2 273 300,00	2 273 300,00	-
Поточні видатки									
Оплата праці і нарахування на заробітну плату	2100	030	-	-	-	-	-	-	-
Оплата праці	2110	040	-	-	-	-	-	-	-
Заробітна плата	2111	050	-	-	-	-	-	-	-
Грошове забезпечення військовослужбовців	2112	060	-	-	-	-	-	-	-
Нарахування на оплату праці	2120	070	-	-	-	-	-	-	-
Використання товарів і послуг	2200	080	-	-	-	-	-	-	-
Предмети, матеріали, обладнання та інвентар	2210	090	-	-	-	-	-	-	-
Медикаменти та перек. язичальні матеріали	2220	100	-	-	-	-	-	-	-
Продукти харчування	2230	110	-	-	-	-	-	-	-
Оплата послуг (крім комунальних)	2240	120	-	-	-	-	-	-	-
Видатки на відрядження	2250	130	-	-	-	-	-	-	-
Видатки та заходи спеціального призначення	2260	140	-	-	-	-	-	-	-
Оплата комунальних послуг та енергоносіїв	2270	150	-	-	-	-	-	-	-
Оплата теплопостачання	2271	160	-	-	-	-	-	-	-
Оплата водопостачання та водовідведення	2272	170	-	-	-	-	-	-	-
Оплата електроенергії	2273	180	-	-	-	-	-	-	-
Оплата природного газу	2274	190	-	-	-	-	-	-	-
Оплата інших енергоносіїв	2275	200	-	-	-	-	-	-	-
Оплата енергосервісу	2276	210	-	-	-	-	-	-	-
Оплата енергосервісу	2280	220	-	-	-	-	-	-	-
Дослідження і розробки, окремі заходи по реалізації державних (регіональних) програм	2281	230	-	-	-	-	-	-	-
Дослідження і розробки, окремі заходи розвитку по реалізації державних (регіональних) програм	2282	240	-	-	-	-	-	-	-
Окремі заходи по реалізації державних (регіональних) програм, не віднесені до заходів розвитку	2282	240	-	-	-	-	-	-	-
Обслуговування боргових зобов'язань	2400	250	-	-	-	-	-	-	-
Обслуговування внутрішніх боргових зобов'язань	2410	260	-	-	-	-	-	-	-
Обслуговування зовнішніх боргових зобов'язань	2420	270	-	-	-	-	-	-	-
Інші видатки	2600	280	-	-	-	-	-	-	-

ГОЛОВНИЙ РАХУНОК
ДЕРЖАВНИЙ БЮДЖЕТ
СЛУЖБИ У РАЙОНІ
М. КИЇВ

17 липня 2017

1	2	3	4	5	6	7	8	9	10
<i>(Субсидії та поточні трансферти підприємствам (установам, організаціям))</i>	2610	290							
<i>Поточні трансферти органам державного управління інших рівнів</i>	2620	300							
<i>Поточні трансферти урядам іноземних держав та міжнародним організаціям</i>	2630	310							
Соціальне забезпечення	2700	320	2 876 500,00	2 273 300,00	-	2 273 300,00	2 273 300,00	2 273 300,00	
<i>Виплата пенсій і допомоги</i>	2710	330							
<i>Стипендії</i>	2720	340	2 876 500,00			2 273 300,00	2 273 300,00	2 273 300,00	
<i>Інші виплати населенню</i>	2730	350							
Інші поточні видатки	2800	360							
Капітальні видатки	3000	370							
Придбання основного капіталу	3100	380							
<i>Придбання обладнання і предметів довгострокового користування</i>	3110	390							
<i>Капітальне будівництво (придбання)</i>	3120	400							
<i>Капітальне будівництво (придбання) житла</i>	3121	410							
<i>Капітальне будівництво (придбання) інших об'єктів</i>	3122	420							
<i>Капітальний ремонт</i>	3130	430							
<i>Капітальний ремонт житлового фонду (приміщень)</i>	3131	440							
<i>Капітальний ремонт інших об'єктів</i>	3132	450							
<i>Реконструкція та реставрація</i>	3140	460							
<i>Реконструкція житлового фонду (приміщень)</i>	3141	470							
<i>Реконструкція та реставрація інших об'єктів</i>	3142	480							
<i>Реставрація пам'яток культури, історії та архітектури</i>	3143	490							
<i>Створення державних запасів і резервів</i>	3150	500							
<i>Придбання землі та нематеріальних активів</i>	3160	510							
Капітальні трансферти	3200	520							
<i>Капітальні трансферти підприємствам (установам, організаціям)</i>	3210	530							
<i>Капітальні трансферти органам державного управління інших рівнів</i>	3220	540							
<i>Капітальні трансферти урядам іноземних держав та міжнародним організаціям</i>	3230	550							
<i>Капітальні трансферти населенню</i>	3240	560							
Внутрішнє кредитування	4100	570							
<i>Надання внутрішніх кредитів</i>	4110	580							
<i>Надання кредитів органам державного управління інших рівнів</i>	4111	590							
<i>Надання кредитів підприємствам, установам, організаціям</i>	4112	600							
<i>Надання інших внутрішніх кредитів</i>	4113	610							
Зовнішнє кредитування	4200	620							
<i>Надання зовнішніх кредитів</i>	4210	630							
<i>Інші видатки</i>	5000	640	X		X	X	X	X	X
Нерозподілені видатки	9000	650							

¹ Заповнюється розпорядниками бюджетних коштів

Керівник

Головний бухгалтер
"12" липня 2017 року

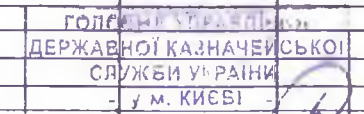


Казарін В.П.

(ініціали, прізвище)

Чуб Л.М.

(ініціали, прізвище)



17 ЛИП 2017

Звіт
про надходження та використання коштів загального фонду (форма №2д, №2м)
за ІІ квартал 2017 р.

Додаток І
до Порядку складання бюджетної звітності
розпорядниками та одержувачами бюджетних коштів,
звітності фондами загальнообов'язкового державного
соціального і пенсійного страхування
(пункт 1 розділу ІІ)

Установа (00224) Таврійський національний університет імені В.І.Вернадського
Територія м.Київ

Організаційно-правова форма господарювання Державна організація

Код та назва відомчої класифікації видатків та кредитування державного бюджету 220 Міністерство освіти і науки України

Код та назва програмної класифікації видатків та кредитування державного бюджету 2201190 Виплата академічних стипендій студентам (курсантам) вищих навчальних закладів

Код та назва типової відомчої класифікації видатків та кредитування місцевих бюджетів

Код та назва програмної класифікації видатків та кредитування місцевих бюджетів (код та назва Типової програмної класифікації видатків та кредитування місцевих бюджетів /Тимчасової класифікації видатків та кредитування для бюджетів місцевого самоврядування, які не застосовують програмно-цільового методу)

Періодичність: квартальна; річна

Одиниця виміру: грн коп

	Код
за СДРПОУ	02070967
за КОАТУУ	8039100000
за КОПФГ	425

Показники	КЕКВ та/або ККК	Код рядка	Затверджено на звітний рік	Затверджено на звітний період (рік)	Залишок на початок звітнього року	Надійшло коштів за звітний період (рік)	Касові за звітний період (рік)	Фактичні за звітний період (рік)	Залишок на кінець звітнього періоду (року)
1	2	3	4	5	6	7	8	9	10
Видатки та надання кредитів - усього	X	010	2 876 500,00	2 273 300,00	-	2 273 300,00	2 273 300,00	2 273 300,00	-
з тому числі: Поточні видатки	2000	020	2 876 500,00	-	-	2 273 300,00	2 273 300,00	2 273 300,00	-
Оплата праці і нарахування на заробітну плату	2100	030	-	-	-	-	-	-	-
Оплата праці	2110	040	-	-	-	-	-	-	-
Заробітна плата	2111	050	-	-	-	-	-	-	-
Грошове забезпечення військовослужбовців	2112	060	-	-	-	-	-	-	-
Нарахування на оплату праці	2120	070	-	-	-	-	-	-	-
Використання товарів і послуг	2200	080	-	-	-	-	-	-	-
Предмети, матеріали, обладнання та інвентар	2210	090	-	-	-	-	-	-	-
Медикаменти та перев'язувальні матеріали	2220	100	-	-	-	-	-	-	-
Продукти харчування	2230	110	-	-	-	-	-	-	-
Оплата послуг (крім комунальних)	2240	120	-	-	-	-	-	-	-
Видатки на відрядження	2250	130	-	-	-	-	-	-	-
Видатки на залоги спеціального призначення	2260	140	-	-	-	-	-	-	-
Оплата комунальних послуг та енергоносіїв	2270	150	-	-	-	-	-	-	-
Оплата тепlopостачання	2271	160	-	-	-	-	-	-	-
Оплата водопостачання і водовідведення	2272	170	-	-	-	-	-	-	-
Оплата електроенергії	2273	180	-	-	-	-	-	-	-
Оплата природного газу	2274	190	-	-	-	-	-	-	-
Оплата інших енергоносіїв	2275	200	-	-	-	-	-	-	-
Оплата енергосервісу	2276	210	-	-	-	-	-	-	-
Дослідження і розробки, окремі заходи по реалізації державних (регіональних) програм	2280	220	-	-	-	-	-	-	-
Дослідження і розробки, окремі заходи розвитку по реалізації державних (регіональних) програм	2281	230	-	-	-	-	-	-	-
Окремі заходи по реалізації державних (регіональних) програм, не віднесені до заходів розвитку	2282	240	-	-	-	-	-	-	-
Обслуговування боргових зобов'язань	2400	250	-	-	-	-	-	-	-
Обслуговування внутрішніх боргових зобов'язань	2410	260	-	-	-	-	-	-	-
Обслуговування зовнішніх боргових зобов'язань	2420	270	-	-	-	-	-	-	-
Поточні трансферти	2600	280	-	-	-	-	-	-	-
Субсидії (на поточні трансферти підприємствам (установам, організаціям)	2610	290	-	-	-	-	-	-	-
Поточні трансферти органам державного управління інших рівнів	2620	300	-	-	-	-	-	-	-
Поточні трансферти урядам іноземних держав та міжнародним організаціям	2630	310	-	-	-	-	-	-	-

1	2	3	4	5	6	7	8	9	10
Соціальне забезпечення	2700	320	2 876 500,00	2 273 300,00	-	2 273 300,00	2 273 300,00	2 273 300,00	-
<i>Відплата пенсії і доплати</i>	2700	320	-	-	-	-	-	-	-
<i>Стипендії</i>	2720	340	2 876 500,00	-	-	2 273 300,00	2 273 300,00	2 273 300,00	-
<i>Інші виплати на соціальне</i>	2730	350	-	-	-	-	-	-	-
Інші поточні видатки	2800	360	-	-	-	-	-	-	-
Капiтальні видатки	3000	370	-	-	-	-	-	-	-
Придбання основних засобів	3100	380	-	-	-	-	-	-	-
<i>Придбання обладнання і устаткування (включно з користуванням)</i>	3110	390	-	-	-	-	-	-	-
<i>Капітальне будівництво (придбання) житла</i>	3121	410	-	-	-	-	-	-	-
<i>Капітальне будівництво (придбання) інших об'єктів</i>	3122	420	-	-	-	-	-	-	-
<i>Капітальний ремонт</i>	3130	430	-	-	-	-	-	-	-
<i>Капітальний ремонт житлового фонду (приміщень)</i>	3131	440	-	-	-	-	-	-	-
<i>Капітальний ремонт інших об'єктів</i>	3132	450	-	-	-	-	-	-	-
<i>Реконструкція та реставрація</i>	3140	460	-	-	-	-	-	-	-
<i>Реконструкція житлового фонду (приміщень)</i>	3141	470	-	-	-	-	-	-	-
<i>Реконструкція та реставрація інших об'єктів</i>	3142	480	-	-	-	-	-	-	-
<i>Реставрація пам'яток культури, історії та архітектури</i>	3143	490	-	-	-	-	-	-	-
<i>Створення державних запасів і резервів</i>	3150	500	-	-	-	-	-	-	-
<i>Придбання землі та інших ринкових активів</i>	3160	510	-	-	-	-	-	-	-
Капітальні трансфери	3200	520	-	-	-	-	-	-	-
<i>Капітальні трансфери підприємствам (установам, організаціям)</i>	3210	530	-	-	-	-	-	-	-
<i>Капітальні трансфери органам державного управління інших рівнів</i>	3220	540	-	-	-	-	-	-	-
<i>Капітальні трансфери зовнішнім організаціям держави та міжнародним організаціям</i>	3230	550	-	-	-	-	-	-	-
<i>Капітальні трансфери населенню</i>	3240	560	-	-	-	-	-	-	-
Внутрішнє кредитування	4100	570	-	-	-	-	-	-	-
<i>Надання короткотермінових кредитів</i>	4110	580	-	-	-	-	-	-	-
<i>Надання кредитів органам державного управління інших рівнів</i>	4111	590	-	-	-	-	-	-	-
<i>Надання кредитів підприємствам, установам, організаціям</i>	4112	600	-	-	-	-	-	-	-
<i>Надання інших внутрішніх кредитів</i>	4113	610	-	-	-	-	-	-	-
Зовнішнє кредитування	4200	620	-	-	-	-	-	-	-
<i>Надання зовнішніх кредитів</i>	4210	630	-	-	-	-	-	-	-
Інші видатки	5000	640	X	-	X	X	X	X	X
Нерозподілені видатки	9000	650	-	-	-	-	-	-	-

* Дані за період з 01.01.2017 по 31.12.2017 року.

В.о. ректора

Головний бухгалтер
19 липня 2017 р.



(Handwritten signature)

Казарін Володимир Павлович
Чуб Людмила Миколаївна

Додаток I
до Порядку складання бюджетної звітності розпорядниками та одержувачами бюджетних коштів, звітності фондами загальнообов'язкового державного соціального і пенсійного страхування (пункт I розділу II)

ЗВІТ
про надходження та використання коштів загального фонду (форма №2д, №2м)
за II квартал 2017 р.

Установа
Територія
Організаційно-правова форма господарювання
Код та назва відомчої класифікації видатків та кредитування державного бюджету

<i>Таврійський національний університет імені В.І.Вернадського</i>	за ЄДРПОУ	02070967
<i>м. Київ</i>	за КОАТУУ	8039100000
<i>Державна організація (установа, заклад)</i>	за КОПФГ	425
220	<i>Міністерство освіти і науки України</i>	
2201040	<i>«Дослідження, наукові та науково-технічні розробки, виконання робіт за державними цільовими програмами та державним замовленням, підготовка наукових кадрів, фінансова підтримка наукової інфраструктури, наукової преси та наукових об'єктів, що становлять національне надбання, забезпечення діяльності Державного фонду фундаментальних досліджень»</i>	

Код та назва програмної класифікації видатків та кредитування державного бюджету

Код та назва типової відомчої класифікації видатків та кредитування місцевих бюджетів
Код та назва програмної класифікації видатків та кредитування місцевих бюджетів (код та назва типової програмної класифікації видатків та кредитування місцевих бюджетів / Тимчасової класифікації видатків та кредитування для бюджетів місцевого самоврядування, які не застосовують програмно-цільового методу)

Періодичність: квартальна, річна
Одиниця виміру: грн, коп.

Показники	КЕКВ та/або ККК	Код рядка	Затверджено на звітний рік	Затверджено на звітний період (рік) ¹	Залишок на початок звітнього року	Надійшло коштів за звітний період (рік)	Касові за звітний період (рік)	Фактичні за звітний період (рік)	Залишок на кінець звітнього періоду (року)
1	2	3	4	5	6	7	8	9	10
Видатки та надання кредитів - усього	X	010	200 000,00	100 400,00	-	73 984,96	73 984,96	73 984,96	-
у тому числі:	2000	020	200 000,00	-	-	73 984,96	73 984,96	73 984,96	-
Поточні видатки	2100	030	-	-	-	-	-	-	-
<i>Оплата праці і нарахування на заробітну плату</i>	<i>2110</i>	<i>040</i>	-	-	-	-	-	-	-
<i>Оплата праці</i>	<i>2111</i>	<i>050</i>	-	-	-	-	-	-	-
<i>Заробітна плата</i>	<i>2112</i>	<i>060</i>	-	-	-	-	-	-	-
<i>Грошове забезпечення військовослужбовців</i>	<i>2120</i>	<i>070</i>	-	-	-	-	-	-	-
<i>Нарахування на оплату праці</i>	<i>2200</i>	<i>080</i>	200 000,00	-	-	73 984,96	73 984,96	73 984,96	-
<i>Використання товарів і послуг</i>	<i>2210</i>	<i>090</i>	-	-	-	-	-	-	-
<i>Предмети, матеріали, обладнання та інвентар</i>	<i>2220</i>	<i>100</i>	-	-	-	-	-	-	-
<i>Медикаменти та перев'язувальні матеріали</i>	<i>2230</i>	<i>110</i>	-	-	-	-	-	-	-
<i>Продукти харчування</i>	<i>2240</i>	<i>120</i>	-	-	-	-	-	-	-
<i>Оплата послуг (крім комуніальних)</i>	<i>2250</i>	<i>130</i>	-	-	-	-	-	-	-
<i>Видатки на відрядження</i>	<i>2260</i>	<i>140</i>	-	-	-	-	-	-	-
<i>Видатки та заходи спеціального призначення</i>	<i>2270</i>	<i>150</i>	-	-	-	-	-	-	-
<i>Оплата комуніальних послуг та енергоносіїв</i>	<i>2271</i>	<i>160</i>	-	-	-	-	-	-	-
<i>Оплата теплопостачання</i>	<i>2272</i>	<i>170</i>	-	-	-	-	-	-	-
<i>Оплата водопостачання та водовідведення</i>	<i>2273</i>	<i>180</i>	-	-	-	-	-	-	-
<i>Оплата електроенергії</i>	<i>2274</i>	<i>190</i>	-	-	-	-	-	-	-
<i>Оплата природного газу</i>	<i>2275</i>	<i>200</i>	-	-	-	-	-	-	-
<i>Оплата інших енергоносіїв</i>	<i>2276</i>	<i>210</i>	-	-	-	-	-	-	-
<i>Оплата енергосервісу</i>	<i>2280</i>	<i>220</i>	200 000,00	-	-	73 984,96	73 984,96	73 984,96	-
<i>Дослідження і розробки, окремі заходи по реалізації державних (регіональних) програм</i>	<i>2281</i>	<i>230</i>	200 000,00	100 400,00	-	73 984,96	73 984,96	73 984,96	-
<i>Дослідження і розробки, окремі заходи розвитку по реалізації державних (регіональних) програм</i>	<i>2282</i>	<i>240</i>	-	-	-	-	-	-	-
<i>Окремі заходи по реалізації державних (регіональних) програм, не віднесені до заходів розвитку</i>	2400	250	-	-	-	-	-	-	-
<i>Обслуговування боргових зобов'язань</i>									

ГОЛОВНЕ УПРАВЛІННЯ
ДЕРЖАВНОЇ КАЗНАЧЕЙСЬКОЇ
СЛУЖБИ УКРАЇНИ
У М. КИЄВІ

17 ЛИП 2017

	2	3	4	5	6	7	8	9	10
Обслуговування внутрішніх боргових зобов'язань	2410	260	-	-	-	-	-	-	-
Обслуговування зовнішніх боргових зобов'язань	2420	270	-	-	-	-	-	-	-
Поточні трансферти	2600	280	-	-	-	-	-	-	-
Субсидії та поточні трансферти підприємствам (установам, організаціям)	2610	290	-	-	-	-	-	-	-
Поточні трансферти органам державного управління інших рівнів	2620	300	-	-	-	-	-	-	-
Поточні трансферти урядам іноземних держав та міжнародним організаціям	2630	310	-	-	-	-	-	-	-
Соціальне забезпечення	2700	320	-	-	-	-	-	-	-
Виплата пенсій і допомоги	2710	330	-	-	-	-	-	-	-
Стипендії	2720	340	-	-	-	-	-	-	-
Інші виплати населенню	2730	350	-	-	-	-	-	-	-
Інші поточні видатки	2800	360	-	-	-	-	-	-	-
Капітальні видатки	3000	370	-	-	-	-	-	-	-
Придбання основного капіталу	3100	380	-	-	-	-	-	-	-
Придбання обладнання і предметів довгострокового користування	3110	390	-	-	-	-	-	-	-
Капітальне будівництво (придбання)	3120	400	-	-	-	-	-	-	-
Капітальне будівництво (придбання) житла	3121	410	-	-	-	-	-	-	-
Капітальне будівництво (придбання) інших об'єктів	3122	420	-	-	-	-	-	-	-
Капітальний ремонт	3130	430	-	-	-	-	-	-	-
Капітальний ремонт житлового фонду (приміщень)	3131	440	-	-	-	-	-	-	-
Капітальний ремонт інших об'єктів	3132	450	-	-	-	-	-	-	-
Реконструкція та реставрація	3140	460	-	-	-	-	-	-	-
Реконструкція житлового фонду (приміщень)	3141	470	-	-	-	-	-	-	-
Реконструкція та реставрація інших об'єктів	3142	480	-	-	-	-	-	-	-
Реставрація пам'яток культури, історії та архітектури	3143	490	-	-	-	-	-	-	-
Створення державних запасів і резервів	3150	500	-	-	-	-	-	-	-
Придбання землі та нематеріальних активів	3160	510	-	-	-	-	-	-	-
Капітальні трансферти	3200	520	-	-	-	-	-	-	-
Капітальні трансферти підприємствам (установам, організаціям)	3210	530	-	-	-	-	-	-	-
Капітальні трансферти органам державного управління інших рівнів	3220	540	-	-	-	-	-	-	-
Капітальні трансферти урядам іноземних держав та міжнародним організаціям	3230	550	-	-	-	-	-	-	-
Капітальні трансферти населенню	3240	560	-	-	-	-	-	-	-
Внутрішнє кредитування	4100	570	-	-	-	-	-	-	-
Надання внутрішніх кредитів	4110	580	-	-	-	-	-	-	-
Надання кредитів органам державного управління інших рівнів	4111	590	-	-	-	-	-	-	-
Надання кредитів підприємствам, установам, організаціям	4112	600	-	-	-	-	-	-	-
Надання інших внутрішніх кредитів	4113	610	-	-	-	-	-	-	-
Зовнішнє кредитування	4200	620	-	-	-	-	-	-	-
Надання зовнішніх кредитів	4210	630	-	-	-	-	-	-	-
Інші видатки	5000	640	X	-	X	X	-	-	X
Нерозподілені видатки	9000	650	-	-	-	-	-	-	-

* Заповнюється розпорядниками бюджетних коштів

Керівник

Головний бухгалтер
"12" липня 2017 року




Казарін В.П.

(ініціали, прізвище)

Чуб Л.М.

(ініціали, прізвище)



17 ЛИП 2017

Звіт
про надходження та використання коштів загального фонду (форма №2ч, №2м)
за II квартал 2017 р.

Додаток I
до Порядку складання бюджетної звітності
розпорядниками та одержувачами бюджетних коштів,
звітності фондами загальнооб'язкового державного
соціального і пенсійного страхування
(пункт I розділу II)

Установа (06224) Таврійський національний університет імені В.І.Вернадського

Територія м.Київ

Організаційно-правова форма господарювання Державна організація

Код та назва відомчої класифікації видатків та кредитування державного бюджету 220 Міністерство освіти і науки України

Код та назва програмної класифікації видатків та кредитування державного бюджету 2201040 Дослідження, наукові та науково-технічні розробки, виконання робіт за державними цільовими програмами та державним замовленням, підготовка наукових кадрів, фінансова підтримка преси, розвитку наукової інфраструктури, наукових об'єктів, що створюють національне надбання, забезпечення діяльності Державного фонду фундаментальних досліджень

Код та назва типової відомчої класифікації видатків та кредитування місцевих бюджетів

Код та назва програмної класифікації видатків та кредитування місцевих бюджетів (код та назва Типової програмної класифікації видатків та кредитування місцевих бюджетів

Тимчасової класифікації видатків та кредитування для бюджетів місцевого самоврядування, які не застосовують програмно-цільового методу)

Періодичність: квартальна, річна

Одиниця виміру: грн коп.

Коди	02070967
за СДРПОУ	8039100000
за КОАТУУ	425
за КОПФГ	

Показники	КЕКВ та або ККК	Код рядка	Затверджено на звітний рік	Затверджено на звітний період (рік)1	Залишок на початок звітного року	Надійшло коштів за звітний період (рік)	Касові за звітний період (рік)	Фактичні за звітний період (рік)	Залишок на кінець звітного періоду (року)
1	2	3	4	5	6	7	8	9	10
Видатки та надання кредитів - усього	X	010	200 000,00	100 400,00	-	73 984,96	73 984,96	73 984,96	-
у тому числі: Поточні видатки	2000	020	200 000,00	-	-	73 984,96	73 984,96	73 984,96	-
Оплата праці і зарахування на заробітну плату	2100	030	168 400,00	-	-	61 488,00	61 488,00	61 488,00	-
Оплата праці	2110	040	138 000,00	-	-	50 400,00	50 400,00	50 400,00	-
Заробітна плата	2111	050	138 000,00	63 300,00	-	50 400,00	50 400,00	50 400,00	-
Грошове забезпечення військовослужбовців	2112	060	-	-	-	-	-	-	-
Нарахування на оплату праці	2120	070	30 400,00	13 900,00	-	11 088,00	11 088,00	11 088,00	-
Використання товарів і послуг	2200	080	31 600,00	-	-	12 496,96	12 496,96	12 496,96	-
Предмети, матеріали, обладнання та інвентар	2210	090	4 000,00	-	-	3 996,96	3 996,96	3 996,96	-
Медикаменти та перев'язувальні матеріали	2220	100	-	-	-	-	-	-	-
Продукти харчування	2230	110	-	-	-	-	-	-	-
Оплата послуг (крім комунальних)	2240	120	2 500,00	-	-	2 500,00	2 500,00	2 500,00	-
Видавки на відрядження	2250	130	-	-	-	-	-	-	-
Видавки на заходи спеціального призначення	2260	140	-	-	-	-	-	-	-
Оплата комунальних послуг та енергоносіїв	2270	150	25 100,00	12 800,00	-	6 000,00	6 000,00	6 000,00	-
Оплата тепlopостачання	2271	160	10 800,00	-	-	-	-	-	-
Оплата водопостачання і водовідведення	2272	170	1 100,00	-	-	-	-	-	-
Оплата електроенергії	2273	180	13 200,00	-	-	6 000,00	6 000,00	6 000,00	-
Оплата природного газу	2274	190	-	-	-	-	-	-	-
Оплата інших енергоносіїв	2275	200	-	-	-	-	-	-	-
Оплата енергосервісу	2276	210	-	-	-	-	-	-	-
Дослідження і розробки, окремі заходи по реалізації державних (регіональних) програм	2280	220	-	-	-	-	-	-	-
Дослідження і розробки, окремі заходи розвитку по реалізації державних (регіональних) програм	2281	230	-	-	-	-	-	-	-
Окремі заходи по реалізації державних (регіональних) програм, не віднесені до заходів розвитку	2282	240	-	-	-	-	-	-	-
Обслуговування боргових зобов'язань	2400	250	-	-	-	-	-	-	-
Обслуговування внутрішніх боргових зобов'язань	2410	260	-	-	-	-	-	-	-
Обслуговування зовнішніх боргових зобов'язань	2420	270	-	-	-	-	-	-	-
Поточні трансферти	2600	280	-	-	-	-	-	-	-
Субсидії та поточні трансферти підприємствам (установам, організаціям)	2610	290	-	-	-	-	-	-	-
Поточні трансферти органам державного управління інших рівнів	2620	300	-	-	-	-	-	-	-

1	2	3	4	5	6	7	8	9	10
Поточні трансферти урядом назовних держав та міжнародним організаціям	2630	310	-	-	-	-	-	-	-
Соціальне забезпечення	2700	320	-	-	-	-	-	-	-
Виплата пенсій і допомог	2710	330	-	-	-	-	-	-	-
Службові	2720	340	-	-	-	-	-	-	-
Інші виплати на населення	2730	350	-	-	-	-	-	-	-
Інші поточні видатки	2800	360	-	-	-	-	-	-	-
Капітальні видатки	3000	370	-	-	-	-	-	-	-
Придбання основного капіталу	3100	380	-	-	-	-	-	-	-
Придбання обладнання і предметів довгострокового користування	3110	390	-	-	-	-	-	-	-
Капітальне будівництво (придбання)	3120	400	-	-	-	-	-	-	-
- Капітальне будівництво (придбання) житла	3121	410	-	-	-	-	-	-	-
- Капітальне будівництво (придбання) інших об'єктів	3122	420	-	-	-	-	-	-	-
Капітальний ремонт	3130	430	-	-	-	-	-	-	-
Капітальний ремонт житлового фонду (приміщень)	3131	440	-	-	-	-	-	-	-
Капітальний ремонт інших об'єктів	3132	450	-	-	-	-	-	-	-
Реконструкція та реставрація	3140	460	-	-	-	-	-	-	-
Реконструкція житлового фонду (приміщень)	3141	470	-	-	-	-	-	-	-
Реконструкція та реставрація інших об'єктів	3142	480	-	-	-	-	-	-	-
Реставрація пам'яток культури, історії та архітектури	3143	490	-	-	-	-	-	-	-
Створення державних запасів і резервів	3150	500	-	-	-	-	-	-	-
Придбання землі та нематеріальних активів	3160	510	-	-	-	-	-	-	-
Капітальні трансферти	3200	520	-	-	-	-	-	-	-
Капітальні трансферти підприємствам (установам, організаціям)	3210	530	-	-	-	-	-	-	-
Капітальні трансферти органам державного управління інших рівнів	3220	540	-	-	-	-	-	-	-
Капітальні трансферти урядом назовних держав та міжнародним організаціям	3230	550	-	-	-	-	-	-	-
Капітальні трансферти на населення	3240	560	-	-	-	-	-	-	-
Внутрішнє кредитування	4100	570	-	-	-	-	-	-	-
Надання внутрішніх кредитів	4110	580	-	-	-	-	-	-	-
Надання кредитів органам державного управління інших рівнів	4111	590	-	-	-	-	-	-	-
Надання кредитів підприємствам, установам, організаціям	4112	600	-	-	-	-	-	-	-
Надання інших внутрішніх кредитів	4113	610	-	-	-	-	-	-	-
Зовнішнє кредитування	4200	620	-	-	-	-	-	-	-
Надання зовнішніх кредитів	4210	630	-	-	-	-	-	-	-
Інші видатки	5000	640	X	-	X	X	X	X	X
Нерозподілені видатки	9000	650	-	6 500,00	-	-	-	-	-

* Заповнюється розпорядителями бюджетних коштів.

В.о.ректора

Головний бухгалтер
19 липня 2017 р



Казарін Володимир Павлович
Чуб Людмила Миколаївна

Додаток 1
до Порядку складання бюджетної звітності розпорядниками за одержувачами бюджетних коштів, звітності: фондами загальнооб'єктового державного соціального і пенсійного страхування
(пункт 1 розділу II)

ЗВІТ
про надходження та використання коштів загального фонду (форма №2д, №2м)
за II квартал 2017 р.

Установа
Територія
Організаційно-правова форма господарювання
Код та назва відомчої класифікації видатків та кредитування державного бюджету
Код та назва програмної класифікації видатків та кредитування державного бюджету

Таврійський національний університет імені В.І.Вернадського за ЄДРПОУ
м. Київ за КОАТУУ
Державна організація (установа, заклад) за КОПФГ
220 Міністерство освіти і науки України

КОДИ
02070967
8039100000
425

Код та назва типової відомчої класифікації видатків та кредитування місцевих бюджетів
Код та назва програмної класифікації видатків та кредитування місцевих бюджетів (код та назва Типової програмної класифікації видатків та кредитування місцевих бюджетів / Тимчасової класифікації видатків та кредитування для бюджетів місцевого самоврядування, які не застосовують програмно-цільового методу)
Періодичність: квартальна, річна
Одиниця виміру: три, коп

ГОЛОВНЕ ТРАЗИВНІК
ДЕРЖАВНОЇ КАЗНАЧЕЙСЬКОЇ
СЛУЖБИ УКРАЇНИ
у м. Києві

Показники	КЕКВ та/або ККК	Код рядка	Затверджено на звітний рік	Затверджено на звітний період (рік) ¹	Залишок на початок звітного року	Надійшло коштів за звітний період (рік)	Касові за звітний період (рік)	Фактичні за звітний період (рік)	Залишок на кінець звітного періоду (року)
1	2	3	4	5	6	7	8	9	10
Видатки та надання кредитів - усього	X	010	19 114 400,00	11 376 100,00	-	11 218 058,75	11 218 058,75	11 218 058,75	-
у тому числі:									
Поточні видатки	2000	020	19 114 400,00	-	-	11 218 058,75	11 218 058,75	11 218 058,75	-
Оплата праці і нарахування на заробітну плату	2100	030	-	-	-	-	-	-	-
<i>Оплата праці</i>	<i>2110</i>	<i>040</i>	-	-	-	-	-	-	-
Заробітна плата	2111	050	-	-	-	-	-	-	-
Грошове забезпечення військовослужбовців	2112	060	-	-	-	-	-	-	-
<i>Нарахування на оплату праці</i>	<i>2120</i>	<i>070</i>	-	-	-	-	-	-	-
Використання товарів і послуг	2200	080	16 237 900,00	-	-	8 944 758,75	8 944 758,75	8 944 758,75	-
<i>Предмети, матеріали, обладнання та інвентар</i>	<i>2210</i>	<i>090</i>	-	-	-	-	-	-	-
<i>Медикаменти та перев'язувальні матеріали</i>	<i>2220</i>	<i>100</i>	-	-	-	-	-	-	-
<i>Продукти харчування</i>	<i>2230</i>	<i>110</i>	-	-	-	-	-	-	-
<i>Оплата послуг (крім комунальних)</i>	<i>2240</i>	<i>120</i>	-	-	-	-	-	-	-
<i>Видатки на відрядження</i>	<i>2250</i>	<i>130</i>	-	-	-	-	-	-	-
<i>Видатки та заходи спеціального призначення</i>	<i>2260</i>	<i>140</i>	-	-	-	-	-	-	-
<i>Оплата комунальних послуг та енергоносія</i>	<i>2270</i>	<i>150</i>	-	-	-	-	-	-	-
Оплата теплопостачання	2271	160	-	-	-	-	-	-	-
Оплата водопостачання та водовідведення	2272	170	-	-	-	-	-	-	-
Оплата електроенергії	2273	180	-	-	-	-	-	-	-
Оплата природного газу	2274	190	-	-	-	-	-	-	-
Оплата інших енергоносіїв	2275	200	-	-	-	-	-	-	-
Оплата енергосервісу	2276	210	-	-	-	-	-	-	-
<i>Дослідження і розробки, окремі заходи по реалізації державних (регіональних) програм</i>	<i>2280</i>	<i>220</i>	<i>16 237 900,00</i>	-	-	<i>8 944 758,75</i>	<i>8 944 758,75</i>	<i>8 944 758,75</i>	-
Дослідження і розробки, окремі заходи розвитку по реалізації державних (регіональних) програм	2281	230	200 000,00	100 400,00	-	73 984,96	73 984,96	73 984,96	-
Окремі заходи по реалізації державних (регіональних) програм, не віднесені до заходів розвитку	2282	240	16 037 900,00	9 002 400,00	-	8 870 773,79	8 870 773,79	8 870 773,79	-
Обслуговування боргових зобов'язань	2400	250	-	-	-	-	-	-	-
<i>Обслуговування внутрішніх боргових зобов'язань</i>	<i>2410</i>	<i>260</i>	-	-	-	-	-	-	-
<i>Обслуговування зовнішніх боргових зобов'язань</i>	<i>2420</i>	<i>270</i>	-	-	-	-	-	-	-

1	2	3	4	5	6	7	8	9	10
Поточні трансферти	2600	280	-	-	-	-	-	-	-
Субсидії та поточні трансферти підприємствам (установам, організаціям)	2610	290	-	-	-	-	-	-	-
Поточні трансферти органам державного управління інших рівнів	2620	300	-	-	-	-	-	-	-
Поточні трансферти урядам іноземних держав та міжнародним організаціям	2630	310	-	-	-	-	-	-	-
Соціальне забезпечення	2700	320	2 876 500,00	2 273 300,00	-	2 273 300,00	2 273 300,00	2 273 300,00	-
Виплата пенсій і допомоги	2710	330	-	-	-	-	-	-	-
Стипендії	2720	340	2 876 500,00	-	-	2 273 300,00	2 273 300,00	2 273 300,00	-
Інші виплати населенню	2730	350	-	-	-	-	-	-	-
Інші поточні видатки	2800	360	-	-	-	-	-	-	-
Капітальні видатки	3000	370	-	-	-	-	-	-	-
Придбання основного капіталу	3100	380	-	-	-	-	-	-	-
Придбання обладнання і предметів довгострокового користування	3110	390	-	-	-	-	-	-	-
Капітальне будівництво (придбання)	3120	400	-	-	-	-	-	-	-
Капітальне будівництво (придбання) житла	3121	410	-	-	-	-	-	-	-
Капітальне будівництво (придбання) інших об'єктів	3122	420	-	-	-	-	-	-	-
Капітальний ремонт	3130	430	-	-	-	-	-	-	-
Капітальний ремонт житлового фонду (приміщень)	3131	440	-	-	-	-	-	-	-
Капітальний ремонт інших об'єктів	3132	450	-	-	-	-	-	-	-
Реконструкція та реставрація	3140	460	-	-	-	-	-	-	-
Реконструкція житлового фонду (приміщень)	3141	470	-	-	-	-	-	-	-
Реконструкція та реставрація інших об'єктів	3142	480	-	-	-	-	-	-	-
Реставрація пам'яток культури, історії та архітектури	3143	490	-	-	-	-	-	-	-
Створення державних запасів і резервів	3150	500	-	-	-	-	-	-	-
Придбання землі та нематеріальних активів	3160	510	-	-	-	-	-	-	-
Капітальні трансферти	3200	520	-	-	-	-	-	-	-
Капітальні трансферти підприємствам (установам, організаціям)	3210	530	-	-	-	-	-	-	-
Капітальні трансферти органам державного управління інших рівнів	3220	540	-	-	-	-	-	-	-
Капітальні трансферти урядам іноземних держав та міжнародним організаціям	3230	550	-	-	-	-	-	-	-
Капітальні трансферти населенню	3240	560	-	-	-	-	-	-	-
Внутрішнє кредитування	4100	570	-	-	-	-	-	-	-
Надання внутрішніх кредитів	4110	580	-	-	-	-	-	-	-
Надання кредитів органам державного управління інших рівнів	4111	590	-	-	-	-	-	-	-
Надання кредитів підприємствам, установам, організаціям	4112	600	-	-	-	-	-	-	-
Надання інших внутрішніх кредитів	4113	610	-	-	-	-	-	-	-
Зовнішнє кредитування	4200	620	-	-	-	-	-	-	-
Надання зовнішніх кредитів	4210	630	-	-	-	-	-	-	-
Інші видатки	5000	640	X	-	X	X	X	X	X
Нерозподілені видатки	9000	650	-	-	-	-	-	-	-

* Заповнюється розширеними бюджетними дошті

Керівник

Головний бухгалтер
"12" липня 2017 року

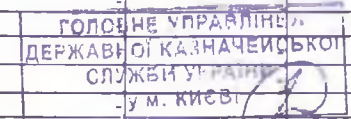


Казарін В.П.

(ініціали, прізвище)

Чуб Л.М.

(ініціали, прізвище)



17 ЛИП 2017

**Звіт
про надходження та використання коштів загального фонду (форма №21, №2м)
за II квартал 2017 р.**

Додаток 1
до Порядку складання бюджетної звітності
розпорядниками та одержувачами бюджетних коштів,
звітності фондами, державними підприємствами,
соціального і пенсійного страхування
(пункт 1 розділу II)

Установа (00224) Таврійський національний університет імені В.І.Вернадського

Територія м.Київ

Організаційно-правова форма господарювання Державна організація

Код та назва відомчої класифікації видатків та кредитування державного бюджету 220 Міністерство освіти і науки України

Код та назва програмної класифікації видатків та кредитування державного бюджету 2201020 Фундаментальні дослідження у вищих навчальних закладах та наукових установах

Код та назва типової відомчої класифікації видатків та кредитування місцевих бюджетів

Код та назва програмної класифікації видатків та кредитування місцевих бюджетів (код та назва Типової програмної класифікації видатків та кредитування місцевих бюджетів

/Тимчасової класифікації видатків та кредитування для бюджетів місцевого самоврядування, які не застосовують програмно-цільового методу)

Періодичність: квартальна, річна

Единиця виміру: грн коп.

Коди	
ЄДРПОУ	02070967
за КОАТУУ	8039100000
за КОПФГ	425

Показники	КЕКВ та/або ККК	Код рідка	Затверджено на звітний рік	Затверджено на звітний період (рік) ¹	Залишок на початок звітного року	Надійшло коштів за звітний період (рік)	Касові за звітний період (рік)	Фактично за звітний період (рік)	Залишок на кінець звітного періоду (року)
1	2	3	4	5	6	7	8	9	10
Видатки та надання кредитів – усього	X	010	19 114 400,00	11 376 100,00	-	11 218 058,75	11 218 058,75	11 218 058,75	-
у тому числі: Поточні видатки	2000	020	19 114 400,00	-	-	11 218 058,75	11 218 058,75	11 218 058,75	-
Оплата праці і нарахування на заробітну плату	2100	030	14 615 100,00	-	-	8 029 936,97	8 029 936,97	8 029 936,97	-
Оплата праці	2110	040	11 982 800,00	6 682 400,00	-	6 584 475,64	6 584 475,64	6 584 475,64	-
Заробітна плата	2111	050	11 982 800,00	-	-	6 584 475,64	6 584 475,64	6 584 475,64	-
Грошове забезпечення військовослужбовців	2112	060	-	-	-	-	-	-	-
Нарахування на оплату праці	2120	070	2 632 300,00	1 473 300,00	-	1 445 461,33	1 445 461,33	1 445 461,33	-
Використання товарів і послуг	2200	080	1 532 700,00	-	-	914 821,78	914 821,78	914 821,78	-
Предмети, матеріали, обладнання та інвентар	2210	090	12 000,00	-	-	3 996,96	3 996,96	3 996,96	-
Медикаменти та нереабілітаційні матеріали	2220	100	-	-	-	-	-	-	-
Продукти харчування	2230	110	468 400,00	251 200,00	-	234 664,50	234 664,50	234 664,50	-
Оплата послуг (крім комунальних)	2240	120	2 500,00	-	-	2 500,00	2 500,00	2 500,00	-
Видатки на відрядження	2250	130	-	-	-	-	-	-	-
Видатки на заходи спеціального призначення	2260	140	-	-	-	-	-	-	-
Оплата комунальних послуг та енергоносіїв	2270	150	1 049 800,00	686 700,00	-	673 660,32	673 660,32	673 660,32	-
Оплата теплопостачання	2271	160	543 600,00	-	-	454 900,00	454 900,00	454 900,00	-
Оплата водопостачання і водовідведення	2272	170	79 000,00	-	-	39 360,32	39 360,32	39 360,32	-
Оплата електроенергії	2273	180	427 200,00	-	-	179 400,00	179 400,00	179 400,00	-
Оплата природного газу	2274	190	-	-	-	-	-	-	-
Оплата інших енергоносіїв	2275	200	-	-	-	-	-	-	-
Оплата енергосервісу	2276	210	-	-	-	-	-	-	-
Дослідження і розробки, окремі заходи по реалізації державних (регіональних) програм	2280	220	-	-	-	-	-	-	-
Дослідження і розробки, окремі заходи розвитку по реалізації державних (регіональних) програм	2281	230	-	-	-	-	-	-	-
Окремі заходи по реалізації державних (регіональних) програм, не віднесені до заходів розвитку	2282	240	-	-	-	-	-	-	-
Обслуговування боргових зобов'язань	2400	250	-	-	-	-	-	-	-
Обслуговування внутрішніх боргових зобов'язань	2410	260	-	-	-	-	-	-	-
Обслуговування зовнішніх боргових зобов'язань	2420	270	-	-	-	-	-	-	-
Поточні трансферти	2600	280	-	-	-	-	-	-	-
Субсидії та поточні трансферти підприємствам (установам, організаціям)	2610	290	-	-	-	-	-	-	-
Поточні трансферти органам державного управління інших рівнів	2620	300	-	-	-	-	-	-	-
Поточні трансферти урядам іноземних держав та міжнародним організаціям	2630	310	-	-	-	-	-	-	-
Соціальне забезпечення	2700	320	2 966 600,00	2 273 300,00	-	2 273 300,00	2 273 300,00	2 273 300,00	-

1	2	3	4	5	6	7	8	9	10
Видати пенсій і допомоги	2710	330	-	-	-	-	-	-	-
Стипендії	2720	340	2 876 500,00	-	-	2 273 300,00	2 273 300,00	2 273 300,00	-
Інші виплати населенню	2730	350	90 100,00	-	-	-	-	-	-
Інші поточні видатки	2800	360	-	-	-	-	-	-	-
Капітальні видатки	3000	370	-	-	-	-	-	-	-
Придбання основного капіталу	3100	380	-	-	-	-	-	-	-
Придбання обладнання і предметів довготривалого користування	3110	390	-	-	-	-	-	-	-
Капітальне будівництво (придбання)	3120	400	-	-	-	-	-	-	-
Капітальне будівництво (придбання) житла	3121	410	-	-	-	-	-	-	-
Капітальне будівництво (придбання) інших об'єктів	3122	420	-	-	-	-	-	-	-
Капітальний ремонт	3130	430	-	-	-	-	-	-	-
Капітальний ремонт житлового фонду (приміщень)	3131	440	-	-	-	-	-	-	-
Капітальний ремонт інших об'єктів	3132	450	-	-	-	-	-	-	-
Реконструкція та реставрація	3140	460	-	-	-	-	-	-	-
Реконструкція житлового фонду (приміщень)	3141	470	-	-	-	-	-	-	-
Реконструкція та реставрація інших об'єктів	3142	480	-	-	-	-	-	-	-
Реставрація пам'яток культури, історії та архітектури	3143	490	-	-	-	-	-	-	-
Створення державних запасів і резервів	3150	500	-	-	-	-	-	-	-
Придбання землі та нематеріальних активів	3160	510	-	-	-	-	-	-	-
Капітальні трансферти	3200	520	-	-	-	-	-	-	-
Капітальні трансферти підприємствам (установам, організаціям)	3210	530	-	-	-	-	-	-	-
Капітальні трансферти органам державного управління інших рівнів	3220	540	-	-	-	-	-	-	-
Капітальні трансферти урядам іноземних держав та міжнародним організаціям	3230	550	-	-	-	-	-	-	-
Капітальні трансферти населенню	3240	560	-	-	-	-	-	-	-
Внутрішнє кредитування	4100	570	-	-	-	-	-	-	-
Надання внутрішніх кредитів	4110	580	-	-	-	-	-	-	-
Надання кредитів органам державного управління інших рівнів	4111	590	-	-	-	-	-	-	-
Надання кредитів підприємствам, установам, організаціям	4112	600	-	-	-	-	-	-	-
Надання інших внутрішніх кредитів	4113	610	-	-	-	-	-	-	-
Зовнішнє кредитування	4200	620	-	-	-	-	-	-	-
Надання зовнішніх кредитів	4210	630	-	-	-	-	-	-	-
Інші видатки	5000	640	X	-	X	X	X	X	X
Нерозподілені видатки	9000	650	-	9 200,00	-	-	-	-	-

¹ Заповнюється репортерами бюджетних коштів.

В.о.ректора

Головний бухгалтер
19 липня 2017 р.



(Handwritten signature)

Казарін Володимир Павлович

Чуб Людмила Миколаївна

Додаток 2

до Порядку складання бюджетної платності репортирниками та одержувачами бюджетних коштів звітних одиниць загальнооб'єднаного державного соціального і пенсійного страхування (пункт 1 розділу І)

ЗВІТ
про надходження і використання коштів, отриманих як плата за послуги (форма № 4-Ід, № 4-Ім),
за II квартал 2017 р.

Установа
Територія
Організаційно-правова форма господарювання
Код та назва віомчої класифікації видатків та кредитування державного бюджету
Код та назва програмної класифікації видатків та кредитування державного бюджету
Код та назва типової віомчої класифікації видатків та кредитування місцевих бюджетів

Таврійський національний університет імені В.І.Вернадського
м. Київ

на СДРПОУ
на КОАТУУ
на КОПФ

82010067
8039100000
423

Державна організація (установа, заклад)

228 *Міністерство освіти і науки України*
22801000 *Підготовка кадрів вищими навчальними закладами III і IV рівнів акредитації та забезпечення діяльності їх баз практики*

Код та назва програмної класифікації видатків та кредитування місцевих бюджетів (код та назва Типової програмної класифікації видатків та кредитування місцевих бюджетів / Тимчасової класифікації видатків та кредитування для бюджетів місцевого самоврядування, які не застосовують програмно-цільового методу)
Періодичність: місячна, квартальна, річна.

Типовий віомчий код: 000

Позначки	ККВ	Код рядка	Затверджено на звітний рік	Залишок на початок звітного року		Перераховано по частині	Отримано залишок	Параховано доходи м звітний період (рік)	Палийшло вжито за звітний період (рік)	Касові за звітний період (рік)				Фактичні за звітний період (рік)		Залишок на кінець звітного періоду (рік)	
				у гривнях	у тисячах гривень					усього	у тому числі		усього	у тому числі за виконанням бюджету	у тому числі на виконання бюджету	у тому числі на виконання бюджету	
											показаний в річному звіті	сформований на погоджені умови					
Надходження коштів - усього	X	010	17 247 452,94	349 413,48	-	31 762,33	1 641 052,94	5 692 223,12	5 700 854,98	X	X	X	X	X	X	X	X
За послуги, що надаються бюджетними установами згідно з ак. основиною	X	020	14 186 400,00	X	X	X	X	5 692 223,12	5 700 854,98	X	X	X	X	X	X	X	X
Від надаткової (виплатової) діяльності	X	030	1 170 000,00	X	X	X	X	-	-	X	X	X	X	X	X	X	X
Від пренди майна (виплатові) установ	X	040	250 000,00	X	X	X	X	-	-	X	X	X	X	X	X	X	X
Від реалізації в установі вичас період майна (вир нерухомого майна)	X	050	-	X	X	X	X	-	-	X	X	X	X	X	X	X	X
Фінансування	X	060	1 641 052,94	X	X	X	X	X	X	X	X	X	X	X	X	X	X
Видатки - усього	X	070	17 247 452,94	X	X	X	X	X	X	7 603 792,47	-	-	-	7 533 160,47	-	X	X
з тією числи																	
Відомчий видатки	2000	080	17 247 452,94	X	X	X	X	X	X	7 603 792,47	-	-	-	7 533 160,47	-	X	X
Плата праці і нарахування на терибітму плати	2100	090	-	X	X	X	X	X	X	-	-	-	-	-	-	X	X
Плата праці	2110	100	-	X	X	X	X	X	X	-	-	-	-	-	-	X	X
Заробітна плата	2111	110	-	X	X	X	X	X	X	-	-	-	-	-	-	X	X
Грошові забезпечення виськовислуж бовців	2112	120	-	X	X	X	X	X	X	-	-	-	-	-	-	X	X
Нарахування на плати праці	2120	130	-	X	X	X	X	X	X	-	-	-	-	-	-	X	X
Використання товарів і послуг	2200	140	17 247 452,94	X	X	X	X	X	X	7 603 792,47	-	-	-	7 533 160,47	-	X	X
Платити за електроенергію, опалення та освітлення	2210	150	-	X	X	X	X	X	X	-	-	-	-	-	-	X	X
Відшкодування за паливо, вживання майна	2220	160	-	X	X	X	X	X	X	-	-	-	-	-	-	X	X
Прокати апартаментів	2230	170	-	X	X	X	X	X	X	-	-	-	-	-	-	X	X
Відшкодування за користування майном	2240	180	-	X	X	X	X	X	X	-	-	-	-	-	-	X	X
Видатки на матеріали	2250	190	-	X	X	X	X	X	X	-	-	-	-	-	-	X	X
Видатки на звітні матеріали	2260	200	-	X	X	X	X	X	X	-	-	-	-	-	-	X	X
Видатки на експлуатацію транспортних засобів	2270	210	-	X	X	X	X	X	X	-	-	-	-	-	-	X	X
Плата за телефонні зв'язки	2271	220	-	X	X	X	X	X	X	-	-	-	-	-	-	X	X
Плата за електроенергію	2272	230	-	X	X	X	X	X	X	-	-	-	-	-	-	X	X
Плата за електроенергію	2273	240	-	X	X	X	X	X	X	-	-	-	-	-	-	X	X
Плата за природний газ	2274	250	-	X	X	X	X	X	X	-	-	-	-	-	-	X	X
Плата за інші енергоносії	2275	260	-	X	X	X	X	X	X	-	-	-	-	-	-	X	X
Плата за електроенергію	2276	270	-	X	X	X	X	X	X	-	-	-	-	-	-	X	X
Використання і розробка програмного забезпечення (включаючи програмне забезпечення)	2280	280	17 247 452,94	X	X	X	X	X	X	7 603 792,47	-	-	-	7 533 160,47	-	X	X
Використання і розробка програмного забезпечення (включаючи програмне забезпечення) регіональних програм	2281	290	-	X	X	X	X	X	X	-	-	-	-	-	-	X	X
Окремі заходи на розвиток державного підприємства (включаючи програмне забезпечення)	2282	300	17 247 452,94	X	X	X	X	X	X	7 603 792,47	-	-	-	7 533 160,47	-	X	X

ДЕРЖАВНА УСТАНОВА
 ДЕРЖАВНА ОРГАНИЗАЦІЯ
 ДЕРЖАВНИЙ ЗАКЛАД
 м. Київ

17 ЛЮН 2017

1	2	3	4	5	6	7	8	9	10	11	12	13	14	15	16	17	18
Обслуговування боргоних тобов'язань	2400	310	-	X	X	X	X	X	X	-	-	-	-	-	-	X	X
Обслуговування внутрішніх боргоних тобов'язань	2410	320	-	X	X	X	X	X	X	-	-	-	-	-	-	X	X
Обслуговування зовнішніх боргоних тобов'язань	2420	330	-	X	X	X	X	X	X	-	-	-	-	-	-	X	X
Поточні трансферти	2600	340	-	X	X	X	X	X	X	-	-	-	-	-	-	X	X
Субсидії та поточні трансферти підприємствам (установам, організаціям)	2610	350	-	X	X	X	X	X	X	-	-	-	-	-	-	X	X
Поточні трансферти органам державного управління інших рівнів	2620	360	-	X	X	X	X	X	X	-	-	-	-	-	-	X	X
Поточні трансферти урядам місцевих держав та міжнародним організаціям	2630	370	-	X	X	X	X	X	X	-	-	-	-	-	-	X	X
Соціальне забезпечення	2700	380	-	X	X	X	X	X	X	-	-	-	-	-	-	X	X
Виплата пенсій і допомоги	2710	390	-	X	X	X	X	X	X	-	-	-	-	-	-	X	X
Стипендії	2720	400	-	X	X	X	X	X	X	-	-	-	-	-	-	X	X
Інші виплати населенню	2730	410	-	X	X	X	X	X	X	-	-	-	-	-	-	X	X
Інші поточні видатки	2800	420	-	X	X	X	X	X	X	-	-	-	-	-	-	X	X
Капітальні видатки	3000	430	-	X	X	X	X	X	X	-	-	-	-	-	-	X	X
Придбання основного капіталу	3100	440	-	X	X	X	X	X	X	-	-	-	-	-	-	X	X
Придбання обладнання і предметів довготривалого користування	3110	450	-	X	X	X	X	X	X	-	-	-	-	-	-	X	X
Капітальне будівництво (придбання)	3120	460	-	X	X	X	X	X	X	-	-	-	-	-	-	X	X
Капітальне будівництво (придбання) житла	3121	470	-	X	X	X	X	X	X	-	-	-	-	-	-	X	X
Капітальне будівництво (придбання) інших об'єктів	3122	480	-	X	X	X	X	X	X	-	-	-	-	-	-	X	X
Капітальний ремонт	3130	490	-	X	X	X	X	X	X	-	-	-	-	-	-	X	X
Капітальний ремонт житлового фонду (приміщень)	3131	500	-	X	X	X	X	X	X	-	-	-	-	-	-	X	X
Капітальний ремонт інших об'єктів	3132	510	-	X	X	X	X	X	X	-	-	-	-	-	-	X	X
Реконструкція та реставрація	3140	520	-	X	X	X	X	X	X	-	-	-	-	-	-	X	X
Реконструкція житлового фонду (приміщень)	3141	530	-	X	X	X	X	X	X	-	-	-	-	-	-	X	X
Реконструкція та реставрація інших об'єктів	3142	540	-	X	X	X	X	X	X	-	-	-	-	-	-	X	X
Реставрація пам'яток культури, історії та архітектури	3143	550	-	X	X	X	X	X	X	-	-	-	-	-	-	X	X
Створення державних запасів і резервів	3150	560	-	X	X	X	X	X	X	-	-	-	-	-	-	X	X
Придбання землі та нематеріальних активів	3160	570	-	X	X	X	X	X	X	-	-	-	-	-	-	X	X
Капітальні трансферти	3200	580	-	X	X	X	X	X	X	-	-	-	-	-	-	X	X
Капітальні трансферти підприємствам (установам, організаціям)	3210	590	-	X	X	X	X	X	X	-	-	-	-	-	-	X	X
Капітальні трансферти органам державного управління інших рівнів	3220	600	-	X	X	X	X	X	X	-	-	-	-	-	-	X	X
Капітальні трансферти урядам місцевих держав та міжнародним	3230	610	-	X	X	X	X	X	X	-	-	-	-	-	-	X	X
Капітальні трансферти населенню	3240	620	-	X	X	X	X	X	X	-	-	-	-	-	-	X	X

Керівник

Головний бухгалтер
"12" липня 2017 року



Казарін В.П.

(підпис, прізвище)

Чуб Л.М.

(підпис, прізвище)

ГОЛОВНЕ УПРАВЛІННЯ
ДЕРЖАВНОЇ КАЗНАЧЕЙСЬКОЇ
СЛУЖБИ УКРАЇНИ
у м. КИЄВІ

17 ЛИП 2017

Звіт
про надходження і використання коштів, отриманих як плата за послуги (форма №4-Ід, №4-Ім)
за II квартал 2017 р.

Додаток 2
 до Порядку складання бюджетної звітності
 розпорядниками та одержувачами бюджетних коштів
 звітності фондами загальнообов'язкового державного
 соціального і пенсійного страхування
 (пункт 1 розділу II)

Установа (00224) Таврійський національний університет імені В.І.Вернадського
 Територія м.Київ

Організаційно-правова форма господарювання Державна організація

Код та назва відомчої класифікації видатків та кредитування державного бюджету 220 Міністерство освіти і науки України

Код та назва програмної класифікації видатків та кредитування державного бюджету 2201160 Підготовка кадрів вищими навчальними закладами III і IV рівнів акредитації та забезпечення діяльності їх баз практики

Код та назва гниової відомчої класифікації видатків та кредитування місцевих бюджетів

Код та назва програмної класифікації видатків та кредитування місцевих бюджетів (код та назва Типової програмної класифікації видатків та кредитування місцевих бюджетів /Тимчасової класифікації видатків та кредитування для бюджетів місцевого самоврядування, які не застосовують програмно-цільового методу)

Періодичність: місячна, квартальна, річна

Одиниця виміру: грн коп.

Коди за ЄДРПОУ за КОАТУУ за КОПФГ	02070967
	8039100000
	425

Показники	КЕКВ	Код рядка	Затверджено на звітний рік	Залишок на початок звітного року		Перераховано залишок	Отримано залишок	Нараховано доходів за звітний період (рік)	Чідійшло коштів за звітний період (рік)	Касові за звітний період (рік)				Фактичні за звітний період (рік)		Залишок на кінець звітного періоду (року)	
				усього	у тому числі на рахунках в установах банків					усього	спрямовано на погашення заборгованості загального фонду		усього	у тому числі проведені за видатками загального фонду	усього	у тому числі на рахунках в установах банків	
											усього	у тому числі перераховані з рахунків в установах банків					
1	2	3	4	5	6	7	8	9	10	11	12	13	14	15	16	17	18
Надходження коштів - усього	x	010	17 247 452,94	360 413,48		31 762,33	1 641 052,94	5 692 223,12	5 700 854,98	X	X	X	X	X	X	66 766,60	
За послуги, що надаються бюджетними установами згідно з їх основною діяльністю	x	020	14 186 400,00	X	X	X	X	5 692 223,12	5 700 854,98	X	X	X	X	X	X	X	X
Від додаткової (осередньої) діяльності	x	030	1 170 000,00	X	X	X	X	-	-	X	X	X	X	X	X	X	X
Від оренди майна бюджетних установ	x	040	250 000,00	X	X	X	X	-	-	X	X	X	X	X	X	X	X
Від реалізації в установі пономю порядку майна (крім перухомого майна)	x	050		X	X	X	X	-	-	X	X	X	X	X	X	X	X
Фінансування	x	060	1 641 052,94	X	X	X	X	X	X	X	X	X	X	X	X	X	X
Видатки - усього	x	070	17 247 452,94	X	X	X	X	X	X	7 603 792,47	-	-	-	7 533 160,47	-	X	X
у тому числі:																	
Поточні видатки	2000	080	17 247 452,94	X	X	X	X	X	X	7 603 792,47	-	-	-	7 533 160,47	-	X	X
Оплата праці і нарахування на заробітну плату	2100	090	15 348 600,00	X	X	X	X	X	X	6 386 093,05	-	-	-	6 386 093,05	-	X	X
Оплата праці	2110	100	12 650 000,00	X	X	X	X	X	X	5 209 810,03	-	-	-	5 209 810,03	-	X	X
Заробітна плата	2111	110	12 650 000,00	X	X	X	X	X	X	5 209 810,03	-	-	-	5 209 810,03	-	X	X
Грошове забезпечення військовослужбовців	2112	120		X	X	X	X	X	X		-	-	-		-	X	X
Нарахування на оплату праці	2120	130	2 698 600,00	X	X	X	X	X	X	1 176 283,02	-	-	-	1 176 283,02	-	X	X
Використання товарів і послуг	2200	140	1 517 900,00	X	X	X	X	X	X	886 309,31	-	-	-	815 677,31	-	X	X
Предмети, матеріали, оплата праці інвентар	2210	150	147 000,00	X	X	X	X	X	X	141 009,84	-	-	-	70 377,84	-	X	X
Медикаменти та перьяоказанні матеріали	2220	160		X	X	X	X	X	X		-	-	-		-	X	X
Продукти харчування	2230	170		X	X	X	X	X	X		-	-	-		-	X	X
Оплата послуг (крім комунальних)	2240	180	359 900,00	X	X	X	X	X	X	284 813,85	-	-	-	284 813,85	-	X	X
Видатки на відпочинок	2250	190		X	X	X	X	X	X		-	-	-		-	X	X
Видатки на заходи офіційного призначення	2260	200		X	X	X	X	X	X		-	-	-		-	X	X
Оплата комунальних видатків енергоносіїв	2270	210	1 011 000,00	X	X	X	X	X	X	460 485,62	-	-	-	460 485,62	-	X	X
Оплата теплопостачання	2271	220	729 000,00	X	X	X	X	X	X	222 319,51	-	-	-	222 319,51	-	X	X
Оплата водопостачання і водовідведення	2272	230	87 400,00	X	X	X	X	X	X	87 357,81	-	-	-	87 357,81	-	X	X
Оплата електроенергії	2273	240	194 600,00	X	X	X	X	X	X	150 808,30	-	-	-	150 808,30	-	X	X
Оплата природного газу	2274	250		X	X	X	X	X	X		-	-	-		-	X	X
Оплата інших енергоносіїв	2275	260		X	X	X	X	X	X		-	-	-		-	X	X
Оплата енергосервісу	2276	270		X	X	X	X	X	X		-	-	-		-	X	X
Дослідження і розробки, окремі заходи по реалізації державних (регіональних) програм	2280	280		X	X	X	X	X	X		-	-	-		-	X	X

1	2	3	4	5	6	7	8	9	10	11	12	13	14	15	16	17	18
Дослідження і розробки, окрім затрат розвитку по реалізації державних (регіональних) програм	2281	290	-	X	X	X	X	X	X	-	-	-	-	-	-	X	X
Окремі затрати по реалізації державних (регіональних) програм, не включені до затрат розвитку	2282	100	-	X	X	X	X	X	X	-	-	-	-	-	-	X	X
Обслуговування боргів за зобов'язаннями	2400	310	-	X	X	X	X	X	X	-	-	-	-	-	-	X	X
Обслуговування амортизованих боргових зобов'язань	2410	320	-	X	X	X	X	X	X	-	-	-	-	-	-	X	X
Обслуговування зобов'язань держави за довгостроковими зобов'язаннями	2420	100	-	X	X	X	X	X	X	-	-	-	-	-	-	X	X
Поточні трансферти	2600	340	-	X	X	X	X	X	X	-	-	-	-	-	-	X	X
Субсидії на поточні трансферти підприємствам (установам, організаціям)	2610	330	-	X	X	X	X	X	X	-	-	-	-	-	-	X	X
Поточні трансферти органам державного управління інших рівнів	2630	100	-	X	X	X	X	X	X	-	-	-	-	-	-	X	X
Поточні трансферти урядовим і неурядовим організаціям між-урядовим організаціям	2630	170	-	X	X	X	X	X	X	-	-	-	-	-	-	X	X
Спеціальне забезпечення	2700	180	32 900,00	X	X	X	X	X	X	4 068,03	-	-	-	4 068,03	-	X	X
Виплати вигод і доходу	2710	180	32 900,00	X	X	X	X	X	X	4 068,03	-	-	-	4 068,03	-	X	X
Спеціальні	2720	0	-	X	X	X	X	X	X	-	-	-	-	-	-	X	X
Інші виплати населенню	2730	0	-	X	X	X	X	X	X	-	-	-	-	-	-	X	X
Інші поточні виплати	2800	0	348 052,94	X	X	X	X	X	X	327 322,08	-	-	-	327 322,08	-	X	X
Капітальні вливання	3000	0	-	X	X	X	X	X	X	-	-	-	-	-	-	X	X
Придбання основного капіталу	3100	0	-	X	X	X	X	X	X	-	-	-	-	-	-	X	X
Придбання обладнання і транспортних засобів, нематеріального корисного майна	3110	0	-	X	X	X	X	X	X	-	-	-	-	-	-	X	X
Капітальні вливання (привласнені)	3120	0	-	X	X	X	X	X	X	-	-	-	-	-	-	X	X
Капітальне буудництво (придбання) житла	3121	0	-	X	X	X	X	X	X	-	-	-	-	-	-	X	X
Капітальне буудництво (придбання) інших об'єктів	3122	0	-	X	X	X	X	X	X	-	-	-	-	-	-	X	X
Капітальний ремонт	3130	0	-	X	X	X	X	X	X	-	-	-	-	-	-	X	X
Капітальний ремонт житлового фонду (приміщень)	3131	0	-	X	X	X	X	X	X	-	-	-	-	-	-	X	X
Капітальний ремонт інших об'єктів	3132	0	-	X	X	X	X	X	X	-	-	-	-	-	-	X	X
Реконструкція та реставрація	3140	0	-	X	X	X	X	X	X	-	-	-	-	-	-	X	X
Реконструкція житлового фонду (приміщень)	3141	0	-	X	X	X	X	X	X	-	-	-	-	-	-	X	X
Реконструкція та реставрація інших об'єктів	3142	0	-	X	X	X	X	X	X	-	-	-	-	-	-	X	X
Реставрація пам'яток культурної спадщини та архітектури	3143	0	-	X	X	X	X	X	X	-	-	-	-	-	-	X	X
Створення державних запасів і резервів	3230	0	-	X	X	X	X	X	X	-	-	-	-	-	-	X	X
Придбання землі на цешіверніальних активах	3160	0	-	X	X	X	X	X	X	-	-	-	-	-	-	X	X
Капітальні трансферти	3200	0	-	X	X	X	X	X	X	-	-	-	-	-	-	X	X
Капітальні трансферти підприємствам (установам, організаціям)	3210	0	-	X	X	X	X	X	X	-	-	-	-	-	-	X	X
Капітальні трансферти органам державного управління інших рівнів	3220	0	-	X	X	X	X	X	X	-	-	-	-	-	-	X	X
Капітальні трансферти урядовим і неурядовим організаціям між-урядовим організаціям	3230	0	-	X	X	X	X	X	X	-	-	-	-	-	-	X	X
Капітальні трансферти підприємствам (установам, організаціям)	3240	0	-	X	X	X	X	X	X	-	-	-	-	-	-	X	X

В.о.ректора
Головний бухгалтер
2017 р.



(Handwritten signature)

Казарін Володимир Павлович
Чуб Людмила Миколаївна

1	2	3	4	5	6	7	8	9	10	11	12	13	14
Окремі заходи по реалізації державних (регіональних) програм, не віднесені до заходів розвитку	2282	300	100,00	X	X	X	X	X				X	X
Обслуговування боргових зобов'язань	2400	310		X	X	X	X	X				X	X
Обслуговування внутрішніх боргових зобов'язань	2410	320		X	X	X	X	X				X	X
Обслуговування зовнішніх боргових зобов'язань	2420	330		X	X	X	X	X				X	X
Поточні трансферти	2600	340		X	X	X	X	X				X	X
Субсидії на поточні трансферти підприємствам (установам, організаціям)	2610	350		X	X	X	X	X				X	X
Поточні трансферти органам державного управління інших рівнів	2620	360		X	X	X	X	X				X	X
Поточні трансферти урядам іноземних держав та міжнародним організаціям	2630	370		X	X	X	X	X				X	X
Соціальне забезпечення	2700	380		X	X	X	X	X				X	X
Виплата пенсій і допомоги	2710	390		X	X	X	X	X				X	X
Стипендії	2720	400		X	X	X	X	X				X	X
Інші виплати населенню	2730	410		X	X	X	X	X				X	X
Інші поточні видатки	2800	420		X	X	X	X	X				X	X
Капітальні видатки	3000	430		X	X	X	X	X				X	X
Придбання основного капіталу	3100	440		X	X	X	X	X				X	X
Придбання обладнання і предметів довгострокового користування	3110	450		X	X	X	X	X				X	X
Капітальне будівництво (придбання)	3120	460		X	X	X	X	X				X	X
Капітальне будівництво (придбання) житла	3121	470		X	X	X	X	X				X	X
Капітальне будівництво (придбання) інших об'єктів	3122	480		X	X	X	X	X				X	X
Капітальний ремонт	3130	490		X	X	X	X	X				X	X
Капітальний ремонт житлового фонду (приміщень)	3131	500		X	X	X	X	X				X	X
Капітальний ремонт інших об'єктів	3132	510		X	X	X	X	X				X	X
Реконструкція та реставрація	3140	520		X	X	X	X	X				X	X
Реконструкція житлового фонду (приміщень)	3141	530		X	X	X	X	X				X	X
Реконструкція та реставрація інших об'єктів	3142	540		X	X	X	X	X				X	X
Реставрація пам'яток культури, історії та архітектури	3143	550		X	X	X	X	X				X	X
Створення державних запасів і резервів	3150	560		X	X	X	X	X				X	X
Придбання землі та нематеріальних активів	3160	570		X	X	X	X	X				X	X
Капітальні трансферти	3200	580		X	X	X	X	X				X	X
Капітальні трансферти підприємствам (установам, організаціям)	3210	590		X	X	X	X	X				X	X
Капітальні трансферти органам державного управління інших рівнів	3220	600		X	X	X	X	X				X	X
Капітальні трансферти урядам іноземних держав та міжнародним організаціям	3230	610		X	X	X	X	X				X	X
Капітальні трансферти населенню	3240	620		X	X	X	X	X				X	X
Внутрішнє кредитування	4100	630		X	X	X	X	X				X	X
Надання внутрішніх кредитів	4110	640		X	X	X	X	X				X	X
Надання кредитів органам державного управління інших рівнів	4111	650		X	X	X	X	X				X	X
Надання кредитів підприємствам, установам, організаціям	4112	660		X	X	X	X	X				X	X
Надання інших внутрішніх кредитів	4113	670		X	X	X	X	X				X	X
Зовнішнє кредитування	4200	680		X	X	X	X	X				X	X
Надання зовнішніх кредитів	4210	690		X	X	X	X	X				X	X

Керівник

Головний бухгалтер

"12" липня 2017 року

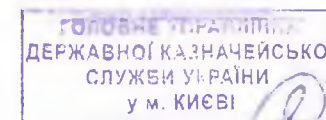


Казарін В.П.

(підпис, прізвище)

Чуб Л.М.

(підпис, прізвище)



17 лип 2017

Звіт
про надходження і використання коштів, отриманих за іншими джерелами власних надходжень (форма №4-2д, №4-2м)
за II квартал 2017 р.

Установа (00224) Таврійський національний університет імені В.І.Вернадського

Територія м.Київ

Організаційно-правова форма господарювання Державна організація

Код та назва відомчої класифікації видатків та кредитування державного бюджету 220 Міністерство освіти і науки України

Код та назва програмної класифікації видатків та кредитування державного бюджету 2201160 Підготовка кадрів вищими навчальними закладами III і IV рівнів акредитації та забезпечення діяльності їх баз практики

Код та назва типової відомчої класифікації видатків та кредитування місцевих бюджетів

Код та назва програмної класифікації видатків та кредитування місцевих бюджетів (код та назва Типової програмної класифікації видатків та кредитування місцевих бюджетів /Тимчасової класифікації видатків та кредитування для бюджетів місцевого самоврядування, які не застосовують програмно-цільового методу)

Періодичність: місячна, квартальна, річна

Одиниця виміру: грн коп.

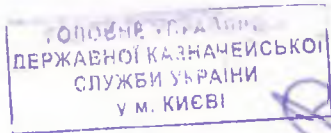
Коди	02070967
за ЄДРПОУ	8039100000
за КОАТУУ	425
за КОПФГ	

Показники	КЕКВ та/або ККК	Код рядка	Затверджено на звітний рік	Залишок на початок звітного року		Перераховано залишок	Нараховано доходів за звітний період (рік)	Надійшло коштів за звітний період (рік)	Касові за звітний період (рік)		Фактичні за звітний період (рік)	Залишок на кінець звітного періоду (року)	
				усього	у тому числі на рахунках в установах банків				усього	у тому числі перераховані з рахунків в установах банків		усього	у тому числі на рахунках в установах банків
1	2	3	4	5	6	7	8	9	10	11	12	13	14
Надходження коштів - усього	x	010	1 100,00					1 100,00	X	X	X	1 100,00	
Від отриманих благодійних внесків, грантів та дарунків	x	020	1 100,00	X	X	X	X	1 100,00	X	X	X	X	X
Від підприємств, організацій, фізичних осіб та від інших бюджетних установ для виконання цільових заходів, у тому числі заходів з влучення для суспільних потреб земельних ділянок та розміщення на них інших об'єктів нерухомого майна, що перебувають у приватній власності фізичних або юридичних осіб	x	030	-	X	X	X	X		X	X	X	X	X
Вищих та професійно-технічних навчальних закладів від розміщення на депозитах тимчасово вільних бюджетних коштів, отриманих за надання платіжних послуг, якщо таким закладам законом надано відповідне право; державних і комунальних вищих навчальних закладів, державних наукових установ, державних і комунальних закладів культури як відсотків, нарахованих на залишок коштів на поточних рахунках, відкритих у банках державної о с е к т о р у для розміщення власних надходжень, отриманих як плата за послуги, що надаються німи згідно з основною діяльністю, благодійні внески та гранти	x	040	-	X	X	X			X	X	X	X	X
Від реалізації майнових прав на фільми, вихідні матеріали фільмів та фільмокопії, створені за бюджетні кошти за державним замовленням або на умовах фінансової підтримки	x	050	-	X	X	X	X		X	X	X	X	X
Фінансування	x	060	-	X	X	X	X	X	X	X	X	X	X
Видатки та надання кредитів - усього	x	070	1 100,00	X	X	X	X					X	X
у тому числі:													
Поточні видатки	2000	080	1 100,00	X	X	X	X	X				X	X
Оплата праці і нарахування на заробітну плату	2100	090	-	X	X	X	X	X				X	X
Оплата праці	2110	100	-	X	X	X	X	X				X	X
Заробітна плата	2111	110	-	X	X	X	X	X				X	X
Грошове забезпечення військовослужбовців	2112	120	-	X	X	X	X	X				X	X
Нарахування на оплату праці	2120	130	-	X	X	X	X	X				X	X
Використання товарів і послуг	2200	140	1 100,00	X	X	X	X	X				X	X
Предмети, матеріали, обладнання та інвентар	2210	150	-	X	X	X	X	X				X	X
Медикаменти та перев'язувальні матеріали	2220	160	-	X	X	X	X	X				X	X
Продукти харчування	2230	170	-	X	X	X	X	X				X	X
Оплата послуг (крім комунальних)	2240	180	1 100,00	X	X	X	X	X				X	X
Видатки на відшкодування	2250	190	-	X	X	X	X	X				X	X
Видатки на заходи на відшкодування призначення	2260	200	-	X	X	X	X	X				X	X
Оплата комерційних послуг та енергоносіїв	2270	210	-	X	X	X	X	X				X	X
Оплата теплопостачання	2271	220	-	X	X	X	X	X				X	X
Оплата водопостачання і водовідведення	2272	230	-	X	X	X	X	X				X	X
Оплата електроенергії	2273	240	-	X	X	X	X	X				X	X
Оплата природного газу	2274	250	-	X	X	X	X	X				X	X
Оплата інших енергоносіїв	2275	260	-	X	X	X	X	X				X	X

1	2	3	4	5	6	7	8	9	10	11	12	13	14
Оплата енергосервісу	2276	270		X	X	X	X	X				X	X
Дослідження і розробки, окремі заходи по реалізації державних (регіональних) програм	2280	280		X	X	X	X	X				X	X
Дослідження і розробки, окремі заходи розвитку по реалізації державних (регіональних) програм	2281	290		X	X	X	X	X				X	X
Окремі заходи по реалізації державних (регіональних) програм, не віднесені до заходів розвитку	2282	300		X	X	X	X	X				X	X
Обслуговування боргових зобов'язань	2400	310		X	X	X	X	X				X	X
Оплата пов'язаних внутрішніх боргових зобов'язань	2410	320		X	X	X	X	X				X	X
Обслуговування зовнішніх боргових зобов'язань	2420	330		X	X	X	X	X				X	X
Поточні трансферти	2600	340		X	X	X	X	X				X	X
Субсидії та поточні трансферти підприємствам (установам, організаціям)	2610	350		X	X	X	X	X				X	X
Поточні трансферти органам державного управління інших рівнів	2620	360		X	X	X	X	X				X	X
Поточні трансферти урядам іноземних держав та міжнародним організаціям	2630	370		X	X	X	X	X				X	X
Соціальне забезпечення	2700	380		X	X	X	X	X				X	X
Виплата пенсій і допомоги	2710	390		X	X	X	X	X				X	X
Стипендії	2720	400		X	X	X	X	X				X	X
Інші виплати населенню	2730	410		X	X	X	X	X				X	X
Інші поточні видатки	2800	420		X	X	X	X	X				X	X
Капітальні видатки	3000	430		X	X	X	X	X				X	X
Придбання основного капіталу	3100	440		X	X	X	X	X				X	X
Придбання обладнання і предметів довгострокового користування	3110	450		X	X	X	X	X				X	X
Капітальне будівництво (придбання)	3120	460		X	X	X	X	X				X	X
Капітальне будівництво (придбання) житла	3121	470		X	X	X	X	X				X	X
Капітальне будівництво (придбання) інших об'єктів	3122	480		X	X	X	X	X				X	X
Капітальні ремонти	3130	490		X	X	X	X	X				X	X
Капітальний ремонт житлового фонду (приміщень)	3131	500		X	X	X	X	X				X	X
Капітальний ремонт інших об'єктів	3132	510		X	X	X	X	X				X	X
Реконструкція та реставрація	3140	520		X	X	X	X	X				X	X
Реконструкція житлового фонду (приміщень)	3141	530		X	X	X	X	X				X	X
Реконструкція та реставрація інших об'єктів	3142	540		X	X	X	X	X				X	X
Реставрація пам'яток культури, історії та архітектури	3143	550		X	X	X	X	X				X	X
Створення державних запасів і резервів	3150	560		X	X	X	X	X				X	X
Придбання землі на нематеріальних активах	3160	570		X	X	X	X	X				X	X
Капітальні трансферти	3200	580		X	X	X	X	X				X	X
Капітальні трансферти підприємствам (установам, організаціям)	3210	590		X	X	X	X	X				X	X
Капітальні трансферти органам державного управління інших рівнів	3220	600		X	X	X	X	X				X	X
Капітальні трансферти урядам іноземних держав та міжнародним організаціям	3230	610		X	X	X	X	X				X	X
Капітальні трансферти населенню	3240	620		X	X	X	X	X				X	X
Внутрішнє кредитування	4100	630		X	X	X	X	X				X	X
Надання внутрішніх кредитів	4110	640		X	X	X	X	X				X	X
Надання кредитів органам державного управління інших рівнів	4111	650		X	X	X	X	X				X	X
Надання кредитів підприємствам, установам, організаціям	4112	660		X	X	X	X	X				X	X
Надання інших внутрішніх кредитів	4113	670		X	X	X	X	X				X	X
Зовнішнє кредитування	4200	680		X	X	X	X	X				X	X
	4210	690		X	X	X	X	X				X	X

У.о.ректора
Головний бухгалтер
19 липня 2017 р.

Казарін Володимир Павлович
Чуб Людмила Миколаївна



17 лип 2017

ПОЯСНЮВАЛЬНА ЗАПИСКА

за II квартал 2017р.

Установа Таврійський національний університет імені В. І. Вернадського
за ЄДРПОУ
Територія м. Київ, Шевченківський р-н
за КОАТУУ
Організаційно-правова форма господарювання Державна організація (заклад, установа)
за КОПФГ
Код та назва відомчої класифікації видатків та кредитування державного
бюджету 220 Міністерство освіти і науки України
Код та назва типової відомчої класифікації видатків та кредитування місцевих
бюджетів 2201160 Підготовка кадрів вищої навчальними закладами III-IV рівнів
акредитації та забезпечення діяльності їх баз практики

Коди

02070967
8039100000
425

Періодичність: квартальна

Короткий опис основної діяльності установи	Найменування органу, якому підпорядкована установа	Середня чисельність працівників	Примітка
1	2	3	4
Таврійський національний університет імені В.І. Вернадського юридична адреса: 01010, м. Київ, проспект Перемоги, 10. Фактичне місце знаходження : 01042, м. Київ, вул. І. Кудрі, 33. Установа є державною організацією. Університет здійснює підготовку, перепідготовку, підвищення кваліфікації фахівців за денною, вечірньою, заочною (дистанційною) формами навчання. Установа підпорядкована Міністерству освіти і науки України.	Міністерство освіти і науки України	Середня чисельність працівників в еквівалентні повної зайнятості 361 чоловік	Університет розпочав свою діяльність, як переміщений ВУЗ з Автономної Республіки Крим 06.07.2016р. Бухгалтерський облік фінансових та господарських операцій ведеться до Плану рахунків бухгалтерського обліку в державному секторі, затвердженому наказом Міністерства фінансів України від 31.12.2013р. № 1203. Згідно розпорядження Кабінету Міністрів України від 27.09.2016 року № 694- р « Про реорганізацію Академії муніципального управління », наказу Міністерства освіти і науки України від 19.10.2016 року №1254 « Про реорганізацію Академії муніципального управління» реорганізувати Академію муніципального управління шляхом приєднання до Таврійського національного університету імені В. І. Вернадського (ТНУ). ТНУ є правонаступником всього майна , прав та обов'язків Академії муніципального управління.

		<p>Станом на 01.07.2017 року форма № 1 - дс « Баланс» фінансової звітності гр.3 по активу і пасиву містить дані, що перенесені з форми № 1 « Баланс» гр.4 на кінець 2016 року, а саме:</p> <p><u>АКТИВ.</u></p> <p><u>Розділ I « Не фінансові активи»:</u></p> <ul style="list-style-type: none"> - <u>Основні засоби</u> : код рядка 1000 складається із суми рядка 120 6941,00 грн. + рядок 130 2629,00 грн. =9570, 00 грн - <u>Первісна вартість</u>: код рядка 1001 складається із суми рядка 122 6941,00 грн. + рядок 132 2629,00 грн =9570, 00 грн. - <u>Знос складається із суми</u> : код рядка 121 в 2016 році не нараховувався. - <u>Запаси</u> : код рядка 1050 складається із рядка 150 = 11933,50 грн. без копійок 11933,00 грн (одинадцять тисяч дев'ясот тридцять чотири грн) <p><u>Розділ II « Фінансові активи»:</u></p> <p>Код рядка 1160 відповідає рядку 260 рахунків казначейства спеціального фонду 360413,48 грн. без копійок 360413,00 грн</p> <p><u>ПАСИВ</u></p> <p><u>Розділ I « Власний капітал та фінансовий результат»</u></p> <ul style="list-style-type: none"> -<u>Внесений капітал</u> : по коду рядка 1400 відображена сума рядка 330 (фонд у необоротних активах) без копійок 9570,00 грн - <u>Фінансовий результат</u> = рядку 360 « Результат виконання кошторису за спеціальним фондом» 372346,98 грн. (без копійок 372347,00 грн) <p><u>Баланс форми 1-дс по активу</u>: рядок 1300 = рядку 310 балансу (форма 1) в сумі без копійок 381917,00 грн, а по пасиву рядок 1800= рядку 470 балансу (форма 1) в сумі без копійок 981917,00 грн.</p> <p>Станом на 01.04.2017 року в балансу форми 1- дс :</p> <p><u>Актив:</u></p>
--	--	---

		<p>-По коду рядка 1000 залишок основних засобів збільшився 27922276,00 грн. в зв'язку з придбанням малоцінного інвентарю довгострокового використання в сумі 39686,00грн.(фасадні вивіски, картриджі, букви-назва університету). В сумі 27873020,00грн. отримані основні засоби згідно передавального акту від Академії муніципального управління (АМУ).</p> <p>-По коду рядка 1002 :знос збільшився на 75854226,00 грн.,нарахований в 2016 році АМУ та отриманий згідно передавального акту. Код рядка 1001 : збільшився на суму 103776502,00 грн. на 39686,00 грн. - придбання та отримання матеріальних цінностей згідно передавального акту АМУ 103727246,00 грн.</p> <p>- Запаси збільшились на суму 70632,00 грн. за рахунок придбання в II кварталі 2017 року.</p> <p>- По коду рядка 1160 грошові кошти в казначействі - в сумі залишку коштів на спеціальному рахунку : згідно форми № 4-1 = 66766,60 грн. та форми 4- 2 =1100,00 грн. Загальна сума коштів на рахунках без копійок становить 67867,00 грн.</p> <p><u>ПАСИВ</u> <u>Розділ I « Власний капітал та фінансовий результат»</u></p> <p>- По коду рядка 1400 « Внесений капітал» : залишок збільшився на 27912706,00 грн. на вартість придбаного та переданого передавального акту від АМУ.</p> <p>- По коду рядка 1420 « Фінансовий результат»- 150433,00 складається : із фінансового результату на початок року без копійок становить 372347,00 грн. :</p> <ol style="list-style-type: none"> 1. зменшено фінансовий результат на 31762,00 грн. (повернення коштів за навчання студентів) ; 2.збільшено на дебіторську заборгованість згідно передавального акту АМУ на 8632,00 грн.;
--	--	---

		<p>3. збільшено на суму отриманого залишку від АМУ на суму 1641053,00 грн., та поточний фінансовий результат за I квартал 2017 року по спеціальному фонду в сумі 1 839 837,00 грн.</p> <p>Доходи за II квартал 2017 року нараховані в сумі 5 692 223,00 на 8632,00 грн. менше в зв'язку з дебіторською заборгованістю на кінець 2016 року, отримана згідно передавального акту від АМУ, заборгованість була погашена в 2 кварталі 2017 року.</p> <p>В формі 2-дс знос відсутній. Знос нарахований в 2016 році в АМУ та отриманий згідно передавального акту.</p>
--	--	--

ДЕРЖАВНА СЛУЖБА У ЧИСТІ
У М. КИЄВІ

17 ЛИП 2017

Керівник

(підпис)

Казарін Володимир Павлович
(ініціали, прізвище)

Головний бухгалтер

(підпис)

Чуб Людмила Миколаївна
(ініціали, прізвище)

" " _____ 20__ року

Додаток 22
до Порядку складання бюджетної звітності розпорядниками та одержувачами бюджетних коштів, звітності фондами загальнообов'язкового державного соціального і пенсійного страхування (пункт 5 розділу II)

Довідка
про спрямування обсягів власних надходжень, які перевищують відповідні витрати, затверджені
законом про Державний бюджет України (рішенням про місцевий бюджет),
за II квартал 2017 р.

Установа	<i>Таврійський національний університет імені В.І.Вернадського</i>	за ЄДРПОУ	02070967
Територія	<i>м. Київ</i>	за КОАТУУ	8039100000
Організаційно-правова форма господарювання	<i>Державна організація (установа, заклад)</i>	за КОПФГ	425
Код та назва відомчої класифікації видатків та кредитування державного бюджету	<i>220</i>	<i>Міністерство освіти і науки України</i>	
Код та назва типової відомчої класифікації видатків та кредитування місцевих бюджетів	<i>2201160</i>	<i>Підготовка кадрів вищими навчальними закладами III-IV рівнів акредитації та забезпечення діяльності їх баз практики</i>	

Періодичність, календарний рік:
Одиниця виміру: грн, коп.

Найменування	КЕДН	Власні надходження			разом	Спрямовані позабюджетні надходження						
		затверджено на звітний рік	фактично надійшло	позабюджетні надходження		на загальнокредиторську заборгованість			на інші кредити			
						у тому числі	загального фонду	спеціального фонду	усього	у тому числі		
										на здійснення за рахунок власних надходжень	за рахунок загального фонду	
1	2	3	4	5	6	7	8	9	10	11	12	
Державні		17 247 452,04	5 709 854,08		X	X	X	X	X	X	X	X
Недержавні - усього		X	X	X								
<i>у тому числі:</i>												
З доходу органу	2110	X	X	X								
Платежі за надання послуг	2120	X	X	X								
Продаж майна, нерухомого об'єкта, цінних паперів	2130	X	X	X								
Відшкодування шкоди завданій майну	2140	X	X	X								
Грошові подарунки	2240	X	X	X								
Дохід від продажу (аренди) нерухомого майна	2240	X	X	X								
Дохід від надання послуг	2250	X	X	X								
Платежі за надання послуг	2250	X	X	X								
Платежі за надання послуг за результатами виконання	2270	X	X	X								
Додатковий з доходу органу за результатами виконання (виконавчих) програм	2280	X	X	X								
Усього за поточні трансферти отримані органами (установами, організаціями)	2610	X	X	X								
Поточні трансферти органами державної влади отримані органами	2620	X	X	X								
Поточні трансферти органами місцевої влади отримані органами державної влади	2630	X	X	X								
Спеціальні надходження	2700	X	X	X								
Інші поточні надходження	2800	X	X	X								
Капітальні надходження	3100	X	X	X								

ГОЛОВНИЙ ЗАКОННИЙ АДВОКАТ
ДЕРЖАВНОЇ КАДРОВОЇ СЛУЖБИ
КИЇВ

7 липня 2017



Керівник

Кларін В.П.
Головний бухгалтер

Головний бухгалтер

Чуб Л.М.
Головний бухгалтер

Звіт
про надходження та використання коштів загального фонду в територіальному розрізі (форма № 2м, № д2м)
станом на 01 липня 2017 р.

Установа (00224) Таврійський національний університет імені В.І.Вернадського

Територія м.Київ

Організаційно-правова форма господарювання Державна організація

Код та назва відомчої класифікації видатків та кредитування державного бюджету 220 Міністерство освіти і науки України

Код та назва програмної класифікації видатків та кредитування державного бюджету 2201160 Підготовка кадрів вищими навчальними закладами III і IV рівнів акредитації та забезпечення діяльності їх баз практики

Код та назва типової відомчої класифікації видатків та кредитування місцевих бюджетів

Код та назва програмної класифікації видатків та кредитування місцевих бюджетів (код та назва Типової програмної класифікації видатків та кредитування місцевих бюджетів /Тимчасової класифікації видатків та кредитування для бюджетів місцевого самоврядування, які не застосовують програмно-цільового методу)

Періодичність: квартальна, річна

Одиниця виміру: грн коп.

Коди	02070967
за ЄДРПОУ	8039100000
за КОАТУУ	425
за КОПФГ	

Код рядка	Область	Затверджено кошторисом на рік	Затверджено на звітний період (рік)	Залишок на початок звітного року	Надійшло коштів за звітний період (рік)	Касові та звітний період (рік)	Фактичні за звітний період (рік)	Залишок на кінець звітного періоду (року)
1	2	3	4	5	6	7	8	9
010	Вінницька	-	-	-	-	-	-	-
020	Волинська	-	-	-	-	-	-	-
030	Дніпропетровська	-	-	-	-	-	-	-
040	Донецька	-	-	-	-	-	-	-
050	Житомирська	-	-	-	-	-	-	-
060	Закарпатська	-	-	-	-	-	-	-
070	Запорізька	-	-	-	-	-	-	-
080	Івано-Франківська	-	-	-	-	-	-	-
090	Кілівська	-	-	-	-	-	-	-
100	Кіровоградська	-	-	-	-	-	-	-
110	Республіка Крим	-	-	-	-	-	-	-
120	Луганська	-	-	-	-	-	-	-
130	Львівська	-	-	-	-	-	-	-
140	Миколаївська	-	-	-	-	-	-	-
150	Одеська	-	-	-	-	-	-	-
160	Полтавська	-	-	-	-	-	-	-
170	Рівненська	-	-	-	-	-	-	-
180	Сумська	-	-	-	-	-	-	-
190	Тернопільська	-	-	-	-	-	-	-
200	Харківська	-	-	-	-	-	-	-
210	Херсонська	-	-	-	-	-	-	-
220	Хмельницька	-	-	-	-	-	-	-
230	Черкаська	-	-	-	-	-	-	-
240	Чернігівська	-	-	-	-	-	-	-
250	Чернівецька	-	-	-	-	-	-	-
260	м.Київ	16 037 900,00	9 002 400,00	-	8 870 773,79	8 870 773,79	8 870 773,79	-
270	м.Севастополь	-	-	-	-	-	-	-
280	ГУДКУ	-	-	-	-	-	-	-
980	Всього:	16 037 900,00	9 002 400,00	-	8 870 773,79	8 870 773,79	8 870 773,79	-

* До запровадження програмно-цільового методу складання та виконання місцевих бюджетів проставляються код та назва тимчасової класифікації видатків та кредитування місцевих бюджетів

В.о. ректора

Головний бухгалтер
19 липня 2017 р.



(Handwritten signature)

Казарін Володимир Павлович
Чуб Людмила Миколаївна

Звіт
про надходження та використання коштів загального фонду в територіальному розрізі (форма №12ц. №12м)
станом на 01 липня 2017 р.

Установа (00224) Таврійський національний університет імені В.І.Вернадського

Територія м.Київ

Організаційно-правова форма господарювання Державна організація

Код та назва відомчої класифікації видатків та кредитування державного бюджету 220 Міністерство освіти і науки України

Код та назва програмної класифікації видатків та кредитування державного бюджету 2201190 Виплата академічних стипендій студентам (курсантам) вищих навчальних закладів

Код та назва типової відомчої класифікації видатків та кредитування місцевих бюджетів

Код та назва програмної класифікації видатків та кредитування місцевих бюджетів (код та назва Типової програмної класифікації видатків та кредитування місцевих бюджетів /Тимчасової класифікації видатків та кредитування для бюджетів місцевого самоврядування, які не застосовують програмно-цільового методу)

Періодичність: квартальна, річна

Одиниця виміру: грн коп.

	Коди
за ЄДРПОУ	02070967
за КОАТУУ	8039100000
за КОПФГ	425

Код рядка	Області	Затверджено кошторисом на рік	Затверджено на звітний період (рік)	Залишок на початок звітного року	Надійшло коштів за звітний період (рік)	Касові за звітний період (рік)	Фактичні за звітний період (рік)	Залишок на кінець звітного періоду (року)
1	2	3	4	5	6	7	8	9
010	Вінницька	-	-	-	-	-	-	-
020	Вінницька	-	-	-	-	-	-	-
030	Дніпропетровська	-	-	-	-	-	-	-
040	Донецька	-	-	-	-	-	-	-
050	Житомирська	-	-	-	-	-	-	-
060	Закарпатська	-	-	-	-	-	-	-
070	Запорізька	-	-	-	-	-	-	-
080	Івано-Франківська	-	-	-	-	-	-	-
090	Київська	-	-	-	-	-	-	-
100	Кіровоградська	-	-	-	-	-	-	-
110	Республіка Крим	-	-	-	-	-	-	-
120	Луганська	-	-	-	-	-	-	-
130	Львівська	-	-	-	-	-	-	-
140	Миколаївська	-	-	-	-	-	-	-
150	Одеська	-	-	-	-	-	-	-
160	Полтавська	-	-	-	-	-	-	-
170	Рівненська	-	-	-	-	-	-	-
180	Сумська	-	-	-	-	-	-	-
190	Тернопільська	-	-	-	-	-	-	-
200	Харківська	-	-	-	-	-	-	-
210	Херсонська	-	-	-	-	-	-	-
220	Хмельницька	-	-	-	-	-	-	-
230	Черкаська	-	-	-	-	-	-	-
240	Чернігівська	-	-	-	-	-	-	-
250	Чернівецька	-	-	-	-	-	-	-
260	м.Київ	2 876 500,00	2 273 300,00	-	2 273 300,00	2 273 300,00	2 273 300,00	-
270	м.Севастополь	-	-	-	-	-	-	-
280	ГУДКУ	-	-	-	-	-	-	-
980	Всього:	2 876 500,00	2 273 300,00	-	2 273 300,00	2 273 300,00	2 273 300,00	-

*До запровадження програмно-цільового методу складання та виконання місцевих бюджетів проставляються код та назва тимчасової класифікації видатків та кредитування місцевих бюджетів.

В.о.ректора

Головний бухгалтер
19 липня 2017 р.



Казарін Володимир Павлович
Чуб Людмила Миколаївна

Звіт
про надходження та використання коштів загального фонду в територіальному розрізі (форма №д2д, №д2м)
станом на 01 липня 2017 р.

Установа (00224) Таврійський національний університет імені В.І.Вернадського

Територія м.Київ

Організаційно-правова форма господарювання Державна організація

Код та назва відомчої класифікації видатків та кредитування державного бюджету 220 Міністерство освіти і науки України

Код та назва програмної класифікації видатків та кредитування державного бюджету 2201040 Дослідження, наукові та науково-технічні розробки, виконання робіт за державними цільовими програмами та державним замовленням, підготовка наукових кадрів, фінансова підтримка преси, розвитку наукової інфраструктури, наукових об'єктів, що становлять національне надбання, забезпечення діяльності Державного фонду фундаментальних досліджень

Код та назва типової відомчої класифікації видатків та кредитування місцевих бюджетів

Код та назва програмної класифікації видатків та кредитування місцевих бюджетів (код та назва Типової програмної класифікації видатків та кредитування місцевих бюджетів /Тимчасової класифікації видатків та кредитування для бюджетів місцевого самоврядування, які не застосовують програмно-цільового методу)

Періодичність: квартальна, річна

Одиниця виміру: грн коп.

Коди	02070967
за ЄДРПОУ	8039100000
за КОАТУУ	
за КОІФІ	425

Код рядка	Область	Затверджено кошторисом на рік	Затверджено на звітний період (рік)	Залишок на початок звітного року	Надійшло коштів за звітний період (рік)	Касові за звітний період (рік)	Фактичні за звітний період (рік)	Залишок на кінець звітного періоду (року)
1	2	3	4	5	6	7	8	9
010	Волинська	-	-	-	-	-	-	-
020	Волинська	-	-	-	-	-	-	-
030	Дніпропетровська	-	-	-	-	-	-	-
040	Донецька	-	-	-	-	-	-	-
050	Житомирська	-	-	-	-	-	-	-
060	Закарпатська	-	-	-	-	-	-	-
070	Запорізька	-	-	-	-	-	-	-
080	Івано-Франківська	-	-	-	-	-	-	-
090	Київська	-	-	-	-	-	-	-
100	Кіровоградська	-	-	-	-	-	-	-
110	Республіка Крим	-	-	-	-	-	-	-
120	Луганська	-	-	-	-	-	-	-
130	Львівська	-	-	-	-	-	-	-
140	Миколаївська	-	-	-	-	-	-	-
150	Одеська	-	-	-	-	-	-	-
160	Полтавська	-	-	-	-	-	-	-
170	Рівненська	-	-	-	-	-	-	-
180	Сумська	-	-	-	-	-	-	-
190	Тернопільська	-	-	-	-	-	-	-
200	Харківська	-	-	-	-	-	-	-
210	Херсонська	-	-	-	-	-	-	-
220	Хмельницька	-	-	-	-	-	-	-
230	Черкаська	-	-	-	-	-	-	-
240	Чернігівська	-	-	-	-	-	-	-
250	Чернівецька	-	-	-	-	-	-	-
260	м.Київ	290 000,00	100 400,00	-	71 984,96	73 984,96	73 984,96	-
270	м.Севастополь	-	-	-	-	-	-	-
280	ГУДКУ	-	-	-	-	-	-	-
980	Всього:	-	100 400,00	-	71 984,96	73 984,96	73 984,96	-

*До заіровадження програмно-цільового методу складання та виконання місцевих бюджетів проставляються код та назва тимчасової класифікації видатків та кредитування місцевих бюджетів

В.о.ректора

Головний бухгалтер

19 липня 2017 р.



Жазарін Володимир Павлович

Чуб Людмила Миколаївна

Звіт
про надходження та використання коштів загального фонду в територіальному розрізі (форма №д2д, №д2м)
станом на 01 липня 2017 р.

Установа (00224) Таврійський національний університет імені В.І.Вернадського

Територія м.Київ

Організаційно-правова форма господарювання Державна організація

Код та назва відомчої класифікації видатків та кредитування державного бюджету 220 Міністерство освіти і науки України

Код та назва програмної класифікації видатків та кредитування державного бюджету 2201020 Фундаментальні дослідження у вищих навчальних закладах та наукових установах

Код та назва типової відомчої класифікації видатків та кредитування місцевих бюджетів

Код та назва програмної класифікації видатків та кредитування місцевих бюджетів (код та назва Типової програмної класифікації видатків та кредитування місцевих бюджетів /Тимчасової класифікації видатків та кредитування для бюджетів місцевого самоврядування, які не застосовують програмно-цільового методу)

Періодичність: квартальна, річна

Одиниця виміру: три коп.

	Кодн
за ЄДРПОУ	02070967
за КОАТУУ	8039100000
за КОПФГ	425

Код регіону	Область	Центральне конторське на рр	Інтерв'єнт на звітний період (річ)	Цілісність на початок звітного періоду	Найвищий класифікатор за звітний період (річ)	Касові за звітний період (річ)	Платіжні за звітний період (річ)	Відсоток на кінець звітного періоду (річ)
1	2	3	4	5	6	7	8	9
010	Волинська	-	-	-	-	-	-	-
020	Волинська	-	-	-	-	-	-	-
030	Дніпропетровська	-	-	-	-	-	-	-
040	Дніпропетровська	-	-	-	-	-	-	-
050	Житомирська	-	-	-	-	-	-	-
060	Житомирська	-	-	-	-	-	-	-
070	Закарпатська	-	-	-	-	-	-	-
080	Івано-Франківська	-	-	-	-	-	-	-
090	Київська	-	-	-	-	-	-	-
100	Київська	-	-	-	-	-	-	-
110	Республіка Крим	-	-	-	-	-	-	-
120	Луганська	-	-	-	-	-	-	-
130	Львівська	-	-	-	-	-	-	-
140	Миколаївська	-	-	-	-	-	-	-
150	Смільська	-	-	-	-	-	-	-
160	Полтавська	-	-	-	-	-	-	-
170	Рівненська	-	-	-	-	-	-	-
180	Сумська	-	-	-	-	-	-	-
190	Тернопільська	-	-	-	-	-	-	-
200	Харківська	-	-	-	-	-	-	-
210	Хмельницька	-	-	-	-	-	-	-
220	Чернівецька	-	-	-	-	-	-	-
230	Чернівецька	-	-	-	-	-	-	-
240	Чернівецька	-	-	-	-	-	-	-
250	Чернівецька	-	-	-	-	-	-	-
260	м.Київ	19 114 400,00	11 376 100,00	-	11 218 058,75	11 218 058,75	11 218 058,75	-
270	м.Севастополь	-	-	-	-	-	-	-
280	ГУДСУ	-	-	-	-	-	-	-
980	Всього:	19 114 400,00	11 376 100,00	-	11 218 058,75	11 218 058,75	11 218 058,75	-

*До запровадження програмно-цільового методу складання та виконання місцевих бюджетів приставляються код та назва тимчасової класифікації видатків та кредитування місцевих бюджетів

В.о.ректора

Головний бухгалтер

19 липня 2017 р.



(Handwritten signature)

Казарін Володимир Павлович

Чуб Людмила Миколаївна

Звіт
про надходження і використання коштів, отриманих як плата за послуги в територіальному розрізі (форма №д4-Ід, №д4-Ім)
станом на 01 липня 2017 р.

Установа (00224) Таврійський національний університет імені В.І.Вернадського

Територія м.Київ

Організаційно-правова форма господарювання Державна організація

Код та назва відомчої класифікації видатків та кредитування державного бюджету 220 Міністерство освіти і науки України

Код та назва програмної класифікації видатків та кредитування державного бюджету 2201160 Підготовка кадрів вищими навчальними закладами III і IV рівнів акредитації та забезпечення діяльності їх баз практики

Код та назва типової відомчої класифікації видатків та кредитування місцевих бюджетів

Код та назва програмної класифікації видатків та кредитування місцевих бюджетів (код та назва Типової програмної класифікації видатків та кредитування місцевих бюджетів /Тимчасової класифікації видатків та кредитування для бюджетів місцевого самоврядування, які не застосовують програмно-цільового методу)

Періодичність: квартальна, річна

Одиниця виміру: грн коп.

Коди

за ЄДРПОУ
за КОАТУУ
за КОПФГ

02070967
8039100000
425

Код рядка	Області	Затверджено на звітний рік	Залишок на початок звітного року усього	Залишок на початок звітного року у тому числі на рахунках в установах банків	Перераховано залишок	Отримано залишок	Нараховано доходів за звітний період (рік)	Надійшло коштів за звітний період (рік)	Касові за звітний період (рік) усього	Касові видатки у т.ч. перераховані з рахунків в установах банків	Касові за звітний період (рік) у тому числі спрямовано на погашення зобов'язаності загального фонду усього	Касові за звітний період (рік) у тому числі спрямовано на погашення зобов'язаності загального фонду у тому числі перераховані з рахунків в установах банків	Фактичні видатки усього	фактичні за звітний період у тому числі проведені за видатками загального фонду	Залишок на кінець звітного періоду (року)	Залишок на кінець звітного періоду (року) у тому числі на рахунках в установах банків
1	2	3	4	5	6	7	8	9	10	11	12	13	14	15	16	17
010	Вінницька	-	-	-	-	-	-	-	-	-	-	-	-	-	-	-
020	Волинська	-	-	-	-	-	-	-	-	-	-	-	-	-	-	-
030	Дніпропетровська	-	-	-	-	-	-	-	-	-	-	-	-	-	-	-
040	Донецька	-	-	-	-	-	-	-	-	-	-	-	-	-	-	-
050	Житомирська	-	-	-	-	-	-	-	-	-	-	-	-	-	-	-
060	Закарпатська	-	-	-	-	-	-	-	-	-	-	-	-	-	-	-
070	Запорізька	-	-	-	-	-	-	-	-	-	-	-	-	-	-	-
080	Івано-Франківська	-	-	-	-	-	-	-	-	-	-	-	-	-	-	-
090	Київська	-	-	-	-	-	-	-	-	-	-	-	-	-	-	-
100	Кіровоградська	-	-	-	-	-	-	-	-	-	-	-	-	-	-	-
110	Республіка Крим	-	-	-	-	-	-	-	-	-	-	-	-	-	-	-
120	Луганська	-	-	-	-	-	-	-	-	-	-	-	-	-	-	-
130	Львівська	-	-	-	-	-	-	-	-	-	-	-	-	-	-	-
140	Миколаївська	-	-	-	-	-	-	-	-	-	-	-	-	-	-	-
150	Одеська	-	-	-	-	-	-	-	-	-	-	-	-	-	-	-
160	Полтавська	-	-	-	-	-	-	-	-	-	-	-	-	-	-	-
170	Рівненська	-	-	-	-	-	-	-	-	-	-	-	-	-	-	-
180	Сумська	-	-	-	-	-	-	-	-	-	-	-	-	-	-	-
190	Тернопільська	-	-	-	-	-	-	-	-	-	-	-	-	-	-	-
200	Харківська	-	-	-	-	-	-	-	-	-	-	-	-	-	-	-
210	Херсонська	-	-	-	-	-	-	-	-	-	-	-	-	-	-	-
220	Хмельницька	-	-	-	-	-	-	-	-	-	-	-	-	-	-	-
230	Черкаська	-	-	-	-	-	-	-	-	-	-	-	-	-	-	-
240	Чернігівська	-	-	-	-	-	-	-	-	-	-	-	-	-	-	-
250	Чернівецька	-	-	-	-	-	-	-	-	-	-	-	-	-	-	-
260	м.Київ	17 247 452,94	360 413,48	-	31 762,33	1 641 052,94	5 692 223,12	5 700 854,98	7 603 792,47	-	-	-	7 533 160,47	-	66 766,60	-
270	м.Севастополь	-	-	-	-	-	-	-	-	-	-	-	-	-	-	-
280	ГУДКУ	-	-	-	-	-	-	-	-	-	-	-	-	-	-	-
980	Всього:	17 247 452,94	360 413,48	-	31 762,33	1 641 052,94	5 692 223,12	5 700 854,98	7 603 792,47	-	-	-	7 533 160,47	-	66 766,60	-

*) До запровадження програмно-цільового методу складання та виконання місцевих бюджетів проставляються код та назва тимчасової класифікації видатків та кредитування місцевих бюджетів

В.о.ректора

Головний бухгалтер

19 липня 2017 р.

Казарін Володимир Павлович

Чуб Людмила Миколаївна



Звіт
про надходження і використання коштів, отриманих за іншими джерелами власних надходжень у територіальному розрізі (форма №д4-2л. №д4-2м)
станом на 01 липня 2017 р.

Установа (00224) Таврійський національний університет імені В.І.Вернадського

Територія м.Київ

Організаційно-правова форма господарювання Державна організація

Код та назва відомчої класифікації видатків та кредитування державного бюджету 220 Міністерство освіти і науки України

Код та назва програмної класифікації видатків та кредитування державного бюджету 2201160 Підготовка кадрів вищими навчальними закладами III і IV рівнів акредитації та забезпечення діяльності їх баз практики

Код та назва типової відомчої класифікації видатків та кредитування місцевих бюджетів

Код та назва програмної класифікації видатків та кредитування місцевих бюджетів (код та назва Типової програмної класифікації видатків та кредитування місцевих бюджетів /Тимчасової класифікації видатків та кредитування для бюджетів місцевого самоврядування, які не застосовують програмно-цільового методу)

Періодичність: квартальна, річна

Одиниця виміру: грн коп.

	Коди
за ЄДРПОУ	02070967
за КОАТУУ	8039100000
за КОПФГ	425

Код рядка	Області	Забезпечено на рік	Залишок на початок звітного року усього	Залишок на початок звітного року у тому числі на рахунках в установах банків	Перераховано залишок	Параховано доходів за звітний період (рік)	Надійшло коштів за звітний період (рік)	Касові за звітний період (рік) усього	Касові за звітний період (рік) у тому числі перераховані з рахунків в установах банків	Фактичні за звітний період (рік)	Залишок на кінець звітного періоду (року)	Залишок на кінець звітного періоду у тому числі на рахунках в установах банків
1	2	3	4	5	6	7	8	9	10	11	12	13
010	Вінницька	-	-	-	-	-	-	-	-	-	-	-
020	Волинська	-	-	-	-	-	-	-	-	-	-	-
030	Дніпропетровська	-	-	-	-	-	-	-	-	-	-	-
040	Донецька	-	-	-	-	-	-	-	-	-	-	-
050	Житомирська	-	-	-	-	-	-	-	-	-	-	-
060	Закарпатська	-	-	-	-	-	-	-	-	-	-	-
070	Запорізька	-	-	-	-	-	-	-	-	-	-	-
080	Івано-Франківська	-	-	-	-	-	-	-	-	-	-	-
090	Київська	-	-	-	-	-	-	-	-	-	-	-
100	Кіровоградська	-	-	-	-	-	-	-	-	-	-	-
110	Республіка Крим	-	-	-	-	-	-	-	-	-	-	-
120	Луганська	-	-	-	-	-	-	-	-	-	-	-
130	Львівська	-	-	-	-	-	-	-	-	-	-	-
140	Миколаївська	-	-	-	-	-	-	-	-	-	-	-
150	Одеська	-	-	-	-	-	-	-	-	-	-	-
160	Полтавська	-	-	-	-	-	-	-	-	-	-	-
170	Рівненська	-	-	-	-	-	-	-	-	-	-	-
180	Сумська	-	-	-	-	-	-	-	-	-	-	-
190	Тернопільська	-	-	-	-	-	-	-	-	-	-	-
200	Харківська	-	-	-	-	-	-	-	-	-	-	-
210	Херсонська	-	-	-	-	-	-	-	-	-	-	-
220	Хмельницька	-	-	-	-	-	-	-	-	-	-	-
230	Черкаська	-	-	-	-	-	-	-	-	-	-	-
240	Чернігівська	-	-	-	-	-	-	-	-	-	-	-
250	Чернівецька	-	-	-	-	-	-	-	-	-	-	-
260	м.Київ	1 100,00	-	-	-	-	1 100,00	-	-	-	1 100,00	-
270	м.Севастополь	-	-	-	-	-	-	-	-	-	-	-
280	ГУДКУ	-	-	-	-	-	-	-	-	-	-	-
980	Всього:	1 100,00	-	-	-	-	1 100,00	-	-	-	1 100,00	-

* До запровадження програмно-цільового методу складання та виконання місцевих бюджетів проставляються код та назва тимчасової класифікації видатків та кредитування місцевих бюджетів.

В.о.ректора

Головний бухгалтер

19 липня 2017 р.



Казарін Володимир Павлович

Чуб Людмила Миколаївна

Звіт
про виконання плану по штатах і контрагентах закладів підготовки і підвищення кваліфікації кадрів (виконання плану по навчанню студентів (учнів, слухачів)) (форма № 3-2) станом на 01 липня 2017 р.

Установа (00224) Таврійський національний університет імені В.І.Вернадського

Територія м.Київ

Організаційно-правова форма господарювання Державна організація

Код та назва відомчої класифікації видатків та кредитування державного бюджету 220 Міністерство освіти і науки України

Код та назва типової відомчої класифікації видатків та кредитування місцевих бюджетів

Код та назва програмної класифікації видатків та кредитування державного бюджету 2201160 Підготовка кадрів вищими

навчальними закладами III і IV рівнів акредитації та забезпечення діяльності їх баз практики

Вид 1-Студенти України у ВНЗ

Періодичність: кварталів, річна

Одиниця виміру: три код.

Форма складення: за діяльними, спеціальними фондами (заоблікані підрахунки).

Коди
 за ЄДРПОУ 02070967
 за КОАТУУ 8039100000
 за КОПФ 425

Показники	Код за СРОВО	Код реєстр.	Результат	Фактичне виконання
1	2	3	4	5
Кількість установ		001	1	1
Детне навчання				
Кількість груп на початок року		002	12	12
Кількість груп на кінець року (кварталу) 1), чол.		010	37	37
Середньорічна кількість груп, чол.		020	37,00	37,00
Кількість студентів (учнів, слухачів), на початок року, чол.		030	106	106
Приїом, чол.		040	300	15
Прибуло з інших навчальних закладів, переведено з інших видів навчання в середній навчальний рік і поновлено, чол.		050	600	523
Переведено до інших навчальних закладів і на інші види навчання в середній навчальний рік, чол.		060	10	0
Випуск, чол.				
у тому числі за договором, чол.		070	200	104
Вибуло до закінчення строку навчання, чол.		071		
Кількість студентів (учнів, слухачів), на кінець року (кварталу), чол.		090	782,00	527,00
Середньорічна кількість студентів (учнів, слухачів), чол.		100	371,00	306,00
Кількість людино-місяців навчання 2)		110		
Середньорічна кількість студентів в рахунок коштів бюджету, чол.		120	290,00	284,00
Середньорічна кількість учнів, які знаходяться на безплатному харчуванні 3), чол.		130	14,00	14,00
Кількість днів харчування, год.-дні (тис.13)		140		
Кількість педагогічних годин, оплачених поодинокі 4)		150		
Вечірнє навчання				
Кількість груп на кінець року (кварталу) 1), од.		160		
Середньорічна кількість груп 1), од.		170		
Кількість студентів (учнів, слухачів), на початок року, чол.		180		
Приїом, чол.		190		
Прибуло з інших навчальних закладів, переведено з інших видів навчання в середній навчальний рік і поновлено, чол.		200		
Переведено до інших навчальних закладів і на інші види навчання в середній навчальний рік, чол.		210		
Випуск, чол.		220		
Вибуло до закінчення строку навчання, чол.		230		
Кількість студентів (учнів, слухачів), на кінець року (кварталу), чол.		240		
Середньорічна кількість студентів (учнів, слухачів), чол.		250		
Кількість людино-місяців навчання 2)		260		
Кількість педагогічних годин, оплачених поодинокі 4)		270		
Зачисне навчання				
Кількість студентів (учнів, слухачів) на початок року, чол.		380	26	26
Приїом, чол.		290	400	37
Прибуло з інших навчальних закладів, переведено з інших видів навчання в середній навчальний рік і поновлено, чол.		300	400	344
Переведено до інших навчальних закладів і на інші види навчання в середній навчальний рік, чол.		310	10	
Випуск, чол.		320	200	55
Вибуло до закінчення строку навчання, чол.		330	15	13
Кількість студентів (учнів, слухачів) на кінець року (кварталу), чол.		340	601	339
Середньорічна кількість студентів (учнів, слухачів), чол.		350	300,00	153,00
Кількість людино-місяців навчання 2)		360		
Кількість педагогічних годин, оплачених поодинокі 4)		370		
Інші показники				
Середньорічна кількість ставок педагогічного персоналу (включаючи сумісників), од.		380	80,40	80,40
Кількість ставок педагогічного персоналу (включаючи сумісників) на кінець року (кварталу), од.		390	80,40	80,40
Фонд заробітної плати педагогічного персоналу без воєдиноного фазу з інших видів педагогічної заробітної плати		400	7 808 354,00	4 307 407,64
Поодинокі фонд або інші види педагогічної заробітної плати		410		
Кількість ітатних одиниць адміністративно-обслуговуючого, учбово-допоміжного та іншого персоналу, включаючи персонал гуртожитків на кінець року (кварталу)		420	75,00	75,00
Середньорічна кількість ітатних одиниць адміністративно-обслуговуючого, учбово-допоміжного та іншого персоналу, включаючи персонал гуртожитків		430	75,00	75,00
Фонд заробітної плати адміністративно-обслуговуючого, учбово-допоміжного та іншого персоналу, включаючи персонал гуртожитків		440	4 036 446,00	2 226 668,00
Кількість місць (міжок) у гуртожитках на кінець року (кварталу), од.		450		
Контрольна сума		980	11 849 836,80	6 537 332,44

В.о.реєстра

Головний бухгалтер

19 липня 2017 р.



(Handwritten signature)

Казарін Володимир Павлович

Чуб Людмила Миколаївна

Звіт
про виконання плану по штатах і контрагентах закладів підготовки і підвищення кваліфікації кадрів (виконання плану по навчанню студентів (учнів, слухачів)) (форма № 3-2)
станом на 01 липня 2017 р.

Установа (00224) Таврійський національний університет імені В.І.Вернадського
 Територія м.Київ

Організаційно-правова форма господарювання Державна організація
 Код та назва відомчої класифікації видатків та кредитування державного бюджету 220 Міністерство освіти і науки України
 Код та назва типової відомчої класифікації видатків та кредитування місцевих бюджетів

Код та назва програмної класифікації видатків та кредитування державного бюджету 2201160 Підготовка кадрів вищою навчальною закладом III і IV рівнів акредитації та забезпечення діяльності їх баз практики

Вид 10-Студенти України. Платне навчання.

Періодичність: щорічна

Одиниця виміру: грн коп.

Форма складена: за загальним, спеціальним фондом (необхідно підкреслити)

Коди	02070967
за СДРПОУ	8039100000
за КОАТУУ	425

Показники	Код за СТОБ		Результат	Фактичне виконання	
	2	1		а	б
Кількість установ	1	001	1	1	1
Денне навчання					
Кількість груп на початок року	-	002	18	18	18
Кількість груп на кінець року (кварталу) 1), чол.	-	006	17	17	17
Середньорічна кількість груп, чол.	-	000	37,00	37,00	37,00
Кількість студентів (учнів, слухачів), на початок року, чол.	-	010	129	129	129
Приріст, чол.	-	008	300	300	61
Прибуло з інших навчальних закладів, переведено з інших видів навчання всередині навчального року і поновлено, чол.	-	014	500	144	144
Переведено до інших навчальних закладів і на інші види навчання всередині навчального закладу, чол.	-	004	19	8	8
Випуск, чол.	-	016	300	143	143
Вибуло до закінчення строку навчання, чол.	-	017	28	28	28
Кількість студентів (учнів, слухачів), на кінець року (кварталу), чол.	-	018	29,00	352,00	352,00
Середньорічна кількість студентів (учнів, слухачів), чол.	-	100	37,00	213,00	213,00
Кількість людино-місяців навчання 2)	-	110	-	-	-
Середньорічна кількість студентів за рахунок коштів бюджету, чол.	-	120	-	-	-
Середньорічна кількість учнів, які знаходяться на безоплатному харчуванні 3), чол.	-	130	-	-	-
Кількість днів харчування, люд.-дні (тис.) 3)	-	140	-	-	-
Кількість педагогічних годин, оплачених погодинно 4)	-	150	-	-	-
Вечірнє навчання					
Кількість груп на кінець року (кварталу) 1), од.	-	160	-	-	-
Середньорічна кількість груп 1), од.	-	170	-	-	-
Кількість груп на початок року (кварталу), на початок року, чол.	-	180	-	-	-
Приріст, чол.	-	190	-	-	-
Прибуло з інших навчальних закладів, переведено з інших видів навчання всередині навчального закладу і поновлено, чол.	-	200	-	-	-
Переведено до інших навчальних закладів і на інші види навчання всередині навчального закладу, чол.	-	210	-	-	-
Випуск, чол.	-	220	-	-	-
Вибуло до закінчення строку навчання, чол.	-	230	-	-	-
Кількість студентів (учнів, слухачів), на кінець року (кварталу), чол.	-	240	-	-	-
Середньорічна кількість студентів (учнів, слухачів), чол.	-	250	-	-	-
Кількість людино-місяців навчання 2)	-	260	-	-	-
Кількість педагогічних годин, оплачених погодинно 4)	-	270	-	-	-
Зочне навчання					
Кількість студентів (учнів, слухачів) на початок року, чол.	-	280	101	101	101
Приріст, чол.	-	290	300	29	29
Прибуло з інших навчальних закладів, переведено з інших видів навчання всередині навчального закладу і поновлено, чол.	-	300	500	243	243
Переведено до інших навчальних закладів і на інші види навчання всередині навчального закладу, чол.	-	310	20	14	14
Випуск, чол.	-	320	200	32	32
Вибуло до закінчення строку навчання, чол.	-	330	20	18	18
Кількість студентів (учнів, слухачів) на кінець року (кварталу), чол.	-	340	401	309	309
Середньорічна кількість студентів (учнів, слухачів), чол.	-	350	400,00	179,00	179,00
Кількість людино-місяців навчання 2)	-	360	-	-	-
Кількість педагогічних годин, оплачених погодинно 4)	-	370	-	-	-
Інші показники					
Кількість ставок педагогічного персоналу (включаючи сумісників) на кінець року (кварталу), од.	-	380	86,00	86,00	86,00
Кількість ставок педагогічного персоналу (включаючи сумісників) на кінець року (кварталу), од.	-	390	86,00	86,00	86,00
Фонд зарплати адміністративно-обслуговуючого, учбово-допоміжного та іншого персоналу, включаючи персонал гуртожитків	-	400	7 879 296,00	3 241 323,88	3 241 323,88
Позомонітарний фонд або інші види коштів на зарплату	-	410	-	-	-
Кількість штатних одиниць адміністративно-обслуговуючого, учбово-допоміжного та іншого персоналу, включаючи персонал гуртожитків на кінець року	-	420	98,25	98,25	98,25
Середньорічна кількість штатних одиниць адміністративно-обслуговуючого, учбово-допоміжного та іншого персоналу, включаючи персонал гуртожитків	-	430	98,25	98,25	98,25
Фонд зарплати адміністративно-обслуговуючого, учбово-допоміжного та іншого персоналу, включаючи персонал гуртожитків	-	440	4 779 704,00	1 968 486,18	1 968 486,18
Кількість штатних одиниць у гуртожитках на кінець року (кварталу), од.	-	450	-	-	-
Контрольна сума	-	460	12 654 439,50	5 212 495,53	5 212 495,53

В.о. ректора

Головний бухгалтер
 19 липня 2017



(Handwritten signature)

Казарін Володимир Павлович
 Чуб Людмила Миколаївна

**Звіт
до розділу Б Інші показники форми 3-2
станом на 01 липня 2017 р.**

Установа (00224) Таврійський національний університет імені В.І.Вернадського
 Територія м.Кіїв
 Організаційно-правова форма господарювання Державна організація
 Код та назва відомчої класифікації видатків та кредитування державного бюджету 220 Міністерство освіти і науки України
 Код та назва типової відомчої класифікації видатків та кредитування місцевих бюджетів
 Код та назва програмної класифікації видатків та кредитування державного бюджету 2201160 Підготовка кадрів вищими навчальними закладами ІП і ІУ рівнів акредитації та забезпечення діяльності їх баз практики
 Вид
 Періодичність: квартальна, річна
 Одиниця виміру: грн кон.
 Форми складення: за загальним, спеціальним фондом (необхідне підкреслити).

	Коди
за СДРПОУ	02070967
за КОАТУУ	8039100000
за КОПФГ	425

Позначення	Код	Загальний фонд				Спеціальний фонд			
		Розподілений		Не розподілений		Розподілений		Не розподілений	
		Бюджетні кошти державного, місцевого, регіонального походження	Кількість коштів, отриманих від інших джерел	Спеціальні доходи, отримані від діяльності установ, підприємств, організацій	Кількість коштів, отриманих від інших джерел	Бюджетні кошти державного, місцевого, регіонального походження	Кількість коштів, отриманих від інших джерел	Спеціальні доходи, отримані від діяльності установ, підприємств, організацій	Кількість коштів, отриманих від інших джерел
1	2	3	4	5	6	7	8	9	10
Навчально-педагогічний персонал	823	71,40	71,40	71,40	71,40	80,00	80,00	80,00	80,00
Педагогічний персонал	825	0,00	0,00	0,00	0,00	0,00	0,00	0,00	0,00
Штатні науковці (включаючи, за умови наявності відповідної акредитації, науковців)	830	8,67	8,67	8,67	8,67	7,00	7,00	7,00	7,00
Штатні науковці (включаючи, за умови наявності відповідної акредитації, науковців)	890	-	-	-	-	-	-	-	-
Спеціальні	870	47,07	47,07	47,07	47,07	47,25	47,25	47,25	47,25
Робітники	880	18,89	18,89	18,89	18,89	18,00	18,00	18,00	18,00
Медики (включаючи медсестер)	872	-	-	-	-	-	-	-	-
Всього штатних працівників	888	136,96	136,96	136,96	136,96	145,25	145,25	145,25	145,25

В.о. ректора
 Головний бухгалтер
 19 липня 2017 р.

Казарин Володимир Павлович
 Чуб Людмила Миколаївна



Звіт
про виконання плану по штатах і контингентах інших закладів і заходів (форма № 3-19)
станом на 01 липня 2017 р.

Установа (00224) Таврійський національний університет імені В.І.Вернадського
 Територія м.Київ
 Організаційно-правова форма господарювання Державна організація
 Код та назва відомчої класифікації видатків та кредитування державного бюджету 220 Міністерство освіти і науки
України
 Код та назва програмної класифікації видатків та кредитування державного бюджету 2201160 Підготовка кадрів
вищими навчальними закладами III і IV рівнів акредитації та забезпечення діяльності їх баз практики
 Періодичність: квартальна, річна

* ЄДРПОУ
 за КОАТУУ
 за КОПФГ

00000000
00000000
000

Показники	Код рядка	Середньорічна кількість	
		річний план	фактичне виконання
1	2	3	4
Кількість установ	010	1,00	1,00
у тому числі будинків техніки, од.	020	-	-
Кількість штатних одиниць, - разом	030	155,40	155,40
Фонд оплати праці штатного персоналу, всього	040	11 844 800,00	6 534 075,64
Придбання книг	050	-	-
Контрольна сума	980	11 844 956,40	6 534 232,04

В.о.ректора
Головний бухгалтер
 19 липня 2017 р.

ASW
Чуб

Казарін Володимир Павлович
 Чуб Людмила Миколаївна



Довідка
про стипендії у вищих навчальних закладах (форма № 16)
станом на 01 липня 2017 р.

Україна (код) Територія (код)

Територія (код)

Організаційно-правова форма господарювання (Державна організація)

Вид та назва бюджетної установи (код) та код бюджетної класифікації видатків та кредитування державного бюджету (220) Міністерство освіти і науки України

Вид та назва програми класифікації видатків та кредитування державного бюджету (2201390) Національна академія наук України

Сторінка з усього (код) Види вищих навчальних закладів

Категорія (код) Види вищих навчальних закладів

Ступінь навчання (код)

код ЄДРПОУ
та КОДТУУ
за КОПІФ

Показник	Сума/кількість
Академічні (ординарні) стипендії	
Кількість студентів, які отримують стипендії в Україні	-
Середній розмір стипендії	-
Кількість студентів, які отримують стипендії Президента України	-
Середній розмір стипендії	-
Кількість студентів, які отримують стипендії імені Грушевського	-
Середній розмір стипендії	-
Кількість студентів, які отримують стипендії імені Курчавки	-
Середній розмір стипендії	-
Кількість студентів, які отримують стипендії Кабінету Міністрів України	-
Середній розмір стипендії	-
Кількість студентів, які отримують іменні або персональні стипендії академічного зв'язку	-
Середній розмір стипендії	-
Кількість студентів, курсантів з числа дітей-сиріт та дітей, позбавлених батьківського піклування, які перебувають на повному державному утриманні	-
Середній розмір стипендії	-
Кількість студентів, курсантів з числа дітей-сиріт та дітей, позбавлених батьківського піклування, яким призначено стипендію	-
Середній розмір стипендії	-
Кількість студентів, курсантів з числа осіб, що вгідно з Законом України "Про статус соціальної категорії громадян, які постраждали внаслідок Чорнобильської катастрофи" мають право на призначення стипендії	-
Середній розмір стипендії	-
Кількість студентів, курсантів з малозабезпечених сімей (за умов отримання відповідної державної допомоги і згідно із законодавством)	-
Середній розмір стипендії	-
Кількість студентів, які є дітьми-інвалідами, та інвалідами I-III групи	-
Середній розмір стипендії	-
Кількість студентів, курсантів, які мають сім'ю з дітьми	-
Середній розмір стипендії	-
*Кількість студентів, курсантів, які навчаються за направленням на підготовку спеціалістів	-
Середній розмір стипендії	-
Кількість студентів, які навчаються на відмінно	75,00
Середній розмір стипендії	1 600,00
Кількість студентів, які мають середній бал успішності 4-4,99 або 7-7,99	172,00
Середній розмір стипендії	1 106,40
Кількість студентів, які навчаються згідно з Законом України "Про підвищення престижності шахтарської праці"	-
Середній розмір стипендії	-
Відсоток стипендіатів у загальній кількості студентів даного відділення	46,70
Кількість вступів	-
Середній розмір стипендії	-
Кількість докторантів	-
Середній розмір стипендії	-
Всього стипендіатів	247,00



В.о. ректора
Головицький Миколай Петрович
 19 липня 2017 р.

Казарін Володимир Павлович
 Чуб Людмила Миколаївна

Довідка
про контингент студентів у вищих навчальних закладах (форма № 17)
станом на 01 липня 2017 р.

Установа (092224) Таврійський національний університет імені В.І.Вернадського
 Територія м.Київ
 Організаційно-правова форма господарювання Державна організація
 Код та назва відомчої класифікації видатків та кредитування державного бюджету 220
 Міністерство освіти і науки України
 Код та назва програмної класифікації видатків та кредитування державного бюджету
 2201160 Підготовка кадрів вищою освітою в інших вищих навчальних закладах III і IV рівня акредитації та
 забезпечення їх діяльності за заочною формою навчання
 Періодичність: місячна, квартальна, річна
 Одиниця виміру: одиниця

за ЄДРПОУ
 за КОАТУУ
 за КОПФГ

ЄДРПОУ	02070661
КОАТУУ	803400000
КОПФГ	001

Код рядка	Показники	Загальний фонд	Спеціальний фонд
1	2	3	4
010	Кількість студентів - всього	866,00	661,00
020	в т.ч. які навчаються за заочною формою навчання	527,00	352,00
030	в т.ч. які навчаються за заочною формою навчання	339,00	109,00
040	в т.ч. які навчаються за заочною формою навчання		
050	із загальної кількості студентів - студенти з числа дітей-сиріт, дітей, позбавлених батьківського піклування, які перебувають на повному державному утриманні	11,00	
060	із загальної кількості студентів - студенти з числа дітей-сиріт, дітей, позбавлених батьківського піклування, які мають опіку		
070	Середньорічний приєднаний контингент студентів (100% денної, 10% заочної, 10% заочної форм навчання)	560,90	382,90
080	Засильний приїзд - всього	132,00	99,00
090	Засильний приїзд - всього	159,00	63,00

В.о. ректора

Головний бухгалтер
 19 липня 2017 р.

Казарін Володимир Павлович
 Чуб Людмила Миколаївна



Звіт
про отримані та використані асигнування (форма № ід1)
 станом на 31 липня 2017 р.

Установа **(00224) Таврійський національний університет імені В.І.Вернадського**

Територія **м.Київ**

Організаційно-правова форма господарювання **Державна організація**

Код та назва відомчої класифікації видатків та кредитування державного бюджету **220 Міністерство освіти і науки України**

Код та назва тилової відомчої класифікації видатків та кредитування місцевих бюджетів

Періодичність: **місячна, квартальна, річна**

Одиниця виміру: **три коп.**

Коди	
за ЄДРПОУ	02070967
за КОАТУУ	803910000
за КОПФГ	425

№ З/П	КПКВ	КЕКВ	Затверджено кошторисом на відповідний період	Сума отриманих асигнувань	Використані асигнування	Залишок невикористаних асигнувань
1	2	3	4	5	6	7
-	2201160	2111	6 619 100,00	6 619 100,00	6 534 075,64	85 024,36
-	2201160	2120	1 459 400,00	1 459 400,00	1 434 373,33	25 026,67
-	2201160	2210	2 700,00	2 700,00	-	2 700,00
-	2201160	2230	251 200,00	251 200,00	234 664,50	16 535,50
-	2201160	2271	454 900,00	454 900,00	454 900,00	-
-	2201160	2272	41 700,00	41 700,00	39 360,32	2 339,68
-	2201160	2273	173 400,00	173 400,00	173 400,00	-
-	Разом по КПКВ	-	9 002 400,00	9 002 400,00	8 870 773,79	131 626,21
-	2201190	2720	2 273 300,00	2 273 300,00	2 273 300,00	✓ -
-	Разом по КПКВ	-	2 273 300,00	2 273 300,00	2 273 300,00	0,00
-	2201040	2111	63 300,00	63 300,00	50 400,00	✓ 12 900,00
-	2201040	2120	13 900,00	13 900,00	11 088,00	✓ 2 812,00
-	2201040	2210	4 000,00	4 000,00	3 996,96	3,04
-	2201040	2240	2 500,00	2 500,00	2 500,00	-
-	2201040	2271	10 200,00	10 200,00	-	✓ 10 200,00
-	2201040	2272	500,00	500,00	-	✓ 500,00
-	2201040	2273	6 000,00	6 000,00	6 000,00	-
-	Разом по КПКВ	-	100 400,00	100 400,00	73 984,96	26 415,04
-	Всього по КПКВ	-	11 376 100,00	11 376 100,00	11 218 058,75	158 041,25

В.о.ректора

Головний бухгалтер
19 липня 2017 р.

Казарін Володимир Павлович

Чуб Людмила Миколаївна

