Твоя освітня траєкторія: Гід з вільного вибору дисциплін

Пам'ятка здобувачу ТНУ ім. В.І. Вернадського — від розуміння правил до покрокової інструкції

Навігаційний документ. Читати послідовно.



Навіщо обирати? Це ваш інструмент



Розширення світогляду

Вихід за межі своєї спеціальності та набуття нових загальних і професійних компетентностей.

Навички Soft Skills

Розвиток соціальних навичок для кращої відповідності сучасному ринку праці.

Міждисциплінарність

Можливість поєднувати знання з різних кафедр університету.

Неформальний нетворкінг

Навчання у змішаних групах зі студентами інших освітніх програм.

> Викладачі працюють з умотивованими студентами, а ви — керуєте власною освітою.

Базові метрики: Обсяги та час вибору

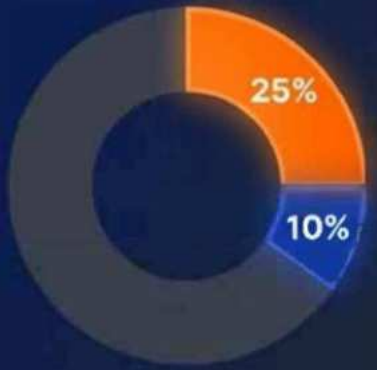

- **≥ 25% кредитів** (для більшості програм)
- **≥ 10% кредитів** (для регульованих спеціальностей)

4

кредити ЄКТС = 1 вибіркова дисципліна

Форма контролю: Залік



Принцип часу: Вибір здійснюється в поточному році (на 1, 2, 3 курсі) → Вивчення у наступному (на 2, 3, 4 курсі).

Спеціальні умови:

- **Поновлені/переведені та магістри 1 року:** 2 тижні після зарахування на вибір.
- **PhD (аспіранти):** 2 місяці з дати зарахування

Два паралельні маршрути: Що обов'язково треба обрати?

Вибіркові дисципліни не є хаотичними. Обов'язковими для вибору є два окремі цикли, правила гри для яких відрізняються.



Лінія ЗП: Дисципліни загальної підготовки

Універсальні знання, що розширюють загальний кругозір.

Лінія ПП: Дисципліни професійної підготовки

Спеціалізовані курси, що поглиблюють фахову експертизу в межах вашого інституту.

Далі ми розберемо різницю в механіці обрання для кожного маршруту.

Матриця механіки:
Як працюють два маршрути

Дисципліни загальної підготовки (ЗП)		Дисципліни професійної підготовки (ПП)
Де шукати? Загальноуніверситетський каталог на сайті ТНУ.		Каталоги ННІ на вебсторінках відповідних кафедр.
Як обирати? (01.02 - 01.03) Google-форма анкети онлайн (Обов'язкова корпоративна пошта!).		Письмова заява в деканаті/на кафедрі на ім'я директора ННІ.
Формат вибору Окремо на осінній/весняний семестри (або річні). Можливі 2 тури.		Окремо або блоками в 1 тур. Результат визначається більшістю групи.
Хто затверджує? Наказ ректора.		Погодження директором ННІ.

Скільки дисциплін обирати? (Квоти за рівнями освіти)

Бакалавр (за весь період)

ЗП: 5 дисциплін (по одній у 3, 4, 5, 6, 7 семестрах).

ПП: 10 дисциплін (по дві у 3, 4, 5, 6, 7 семестрах).

Магістр (за весь період)

ЗП: Як правило, не передбачено.

ПП: 6 дисциплін (як правило, по 2 на кожен семестр або за рішенням кафедри).

PhD (Аспірант)

ЗП: Як правило, не передбачено.

ПП: Залежить від освітньої складової (обирається в перші 2 місяці).

*Для регульованих спеціальностей обсяги та розподіл можуть відрізнятися.

Червоні прапорці:
Важливі обмеження та правила



Правило групи

Мінімум 10 осіб. Якщо набирається менше — група не формується. Доведеться робити повторний вибір у другому турі (для ЗП).



Ніяких повторів

Не дублюйте. Не обирайте дисципліну, яку вже вивчали або вивчаєте зараз. Це не продовження курсу, це той самий матеріал.



Пререквізити

Перевіряйте базу. Уважно читайте анотації. Деякі курси вимагають попередніх знань — без них курс буде незрозумілим.



Відповідальність

Вибір = Обов'язок. Обрана дисципліна стає обов'язковою і вноситься в додаток до диплома. Відмова або незалік = академічна заборгованість.

Маршрут вибору: Фаза 1 — Дослідження

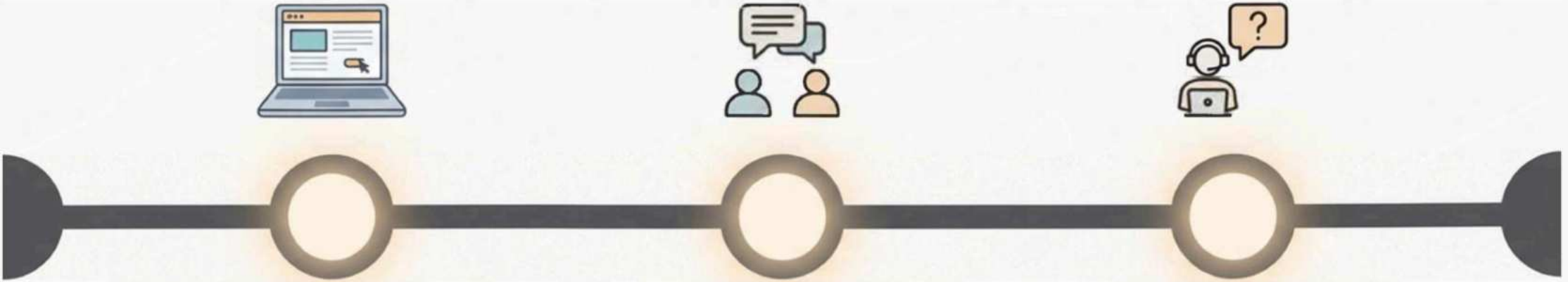

Станція 1: Вивчення каталогів

Зайдіть на сайт ТНУ (Студенту ➜ Вибіркові дисципліни). Читайте анотації, перевіряйте семестр та викладача.
Порада: Переконайтеся, що стиль викладання вам підходить.

Станція 2: Консультація

За потреби обговоріть вибір з гарантом вашої освітньої програми або завідувачем кафедри.

Станція 3: Організація

Якщо щось незрозуміло — зверніться в деканат.
Важливо: Підготуйте свою корпоративну пошту ТНУ (без неї доступ до анкети неможливий).

Маршрут вибору: Фаза 2 — Дія та Перший тур

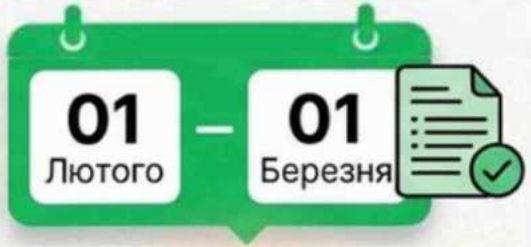

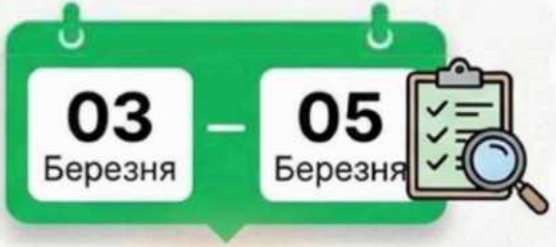

Станція 4: Фіксація вибору

- Відкрийте Google-форму (для ЗП) або напишіть заяву (для ПП).
- Заповніть всі обов'язкові поля.
- Не забудьте натиснути кнопку «НАДІСЛАТИ»!

Станція 5: Перевірка результатів

- Зайдіть на сайт у вкладку «Результати вибору».
- Перевірте, чи набрала ваша дисципліна мінімум 10 осіб і чи сформована група.
Якщо так — ви пройшли цей етап!
ви пройшли цей етап!

Маршрут вибору: Фаза 3 — Затвердження та Навчання



Станція 6: Другий тур

Якщо ваша група не набралася, ви МАЄТЕ переобрати дисципліну зі скоригованого переліку через нову форму анкети.

Станція 7: Затвердження

Перевірте наказ ректора на сайті або спитайте в деканаті. Вибіркова дисципліна стала обов'язковою!

Станції 8-10: Навчальний рік

- Слідкуйте за розкладом занять.
- Підключіться до Google-класу.
- Відвідуйте заняття та успішно складіть залік!

Вихід за межі: Альтернативні маршрути (Мобільність)

Головний меседж

Ви не обмежені лише стінами свого університету

Опція 1 (Інші заклади):

Ви можете обрати дисципліну в іншому закладі вищої освіти, на інших освітніх програмах чи рівнях (після консультації з гарантом).

Опція 2 (Перезарахування):

Результати за програмами внутрішньої чи зовнішньої академічної мобільності, а також неформальної/інформальної освіти можна перезарахувати як вибіркову дисципліну.

Як діяти: Для цього необхідно написати відповідну заяву.

Право чи обов'язок? Що, якщо нічого не зробити?

Ваш вибір



Неволодіння інформацією не знімає відповідальності. Обравши самостійно, ви формуєте навички, необхідні саме вам.

Вибір за вас (Крок 11)



Якщо ви не зробите вибір **з 01 лютого до 12 березня**, директор ННІ або завідувач кафедри запише вас до певної групи самостійно (виключно для оптимізації кількісного складу груп).

Не втрачайте контроль над своєю освітою.
Робіть вдалий вибір та реалізовуйте свої мрії!

Залишилися питання? Звертайтеся до деканату або Навчально-методичного відділу ТНУ.